



PREZYDENT MIASTA ŚWIDNICY

ul. Armii Krajowej 49, 58 – 100 Świdnica
Sekretariat tel. (+48 74) 856 28 27, fax. (+48 74) 852 31 10
e-mail: prezydent@um.swidnica.pl www.um.swidnica.pl

LAUREAT KONKURSU



TERAZ POLSKA

RKW.3035.1.26.2021

Świdnica, dnia 31 maja 2021 r.



Kościół pw. Św. Stanisława
i Św. Wacława
Katedra Diecezji Świdnickiej

BIURO RADY MIEJSKIEJ
W ŚWIDNICY

Wpt. 31. MAJ. 2021

Podpis

Pan Jan Dzięcielski
Przewodniczący Rady Miejskiej
w Świdnicy
w/m

Stosownie do przepisów art. 270 ust. 1 ustawy z dnia 27 sierpnia 2009 r. o finansach publicznych (t.j. Dz. U. z 2021 r. poz. 305) w załączeniu przekazuję sprawozdanie finansowe Miasta Świdnicy za 2020 rok.



Kościół Pokoju pw. Św. Trójcy
Wpisany na listę UNESCO

PREZYDENT MIASTA
Beata Moskal-Staniewska
Beata Moskal-Staniewska



Rynek
Wieża ratuszowa




Kamienica „Pod Bykami”

Otrzymuje:

1. adresat
2. a/a

Sporz: A. Papierz - kierownik
tel. (74) 85 62 810

Nazwa i adres jednostki sprawozdawczej Gmina Miasto Świdnica ul. Armii Krajowej 49 58-100 ŚWIDNICA	BILANS z wykonania budżetu jednostki samorządu terytorialnego Gmina ŚWIDNICA sporządzony na dzień 31-12-2020 r.	Adresat: Regionalna Izba Obrachunkowa we Wrocławiu
		Wysłać bez pisma przewodniego 7E02C7528FB02B84 
Numer identyfikacyjny REGON 890718314		

AKTYWA	Stan na początek roku	Stan na koniec roku	PASYWA	Stan na początek roku	Stan na koniec roku
I Środki pieniężne	23 063 002,34	33 517 699,69	I Zobowiązania	116 182 868,16	116 519 243,79
I.1 Środki pieniężne	23 063 002,34	33 517 699,69	I.1 Zobowiązania finansowe	115 991 807,00	115 991 807,19
I.1.1 Środki pieniężne budżetu	16 371 328,34	27 014 157,62	I.1.1 Krótkoterminowe (do 12 miesięcy)	8 107 359,81	9 785 889,16
I.1.2 Pozostałe środki pieniężne	6 691 674,00	6 503 542,07	I.1.2 Długoterminowe (powyżej 12 miesięcy)	107 884 447,19	106 205 918,03
II Należności i rozliczenia	2 538 610,68	2 700 075,02	I.2 Zobowiązania wobec budżetów	186 959,86	524 851,09
II.1 Należności finansowe	0,00	0,00	I.3 Pozostałe zobowiązania	4 101,30	2 585,51
II.1.1 Krótkoterminowe (do 12 miesięcy)	0,00	0,00	II Aktywa netto budżetu	-93 666 033,14	-83 300 812,08
II.1.2 Długoterminowe (powyżej 12 miesięcy)	0,00	0,00	II.1 Wynik wykonania budżetu (+,-)	7 084 657,44	10 553 352,99
II.2 Należności od budżetów	2 358 196,28	2 699 276,37	II.1.1 Nadwyżka budżetu (+)	13 776 331,44	17 056 895,06
II.3 Pozostałe należności i rozliczenia	180 414,40	798,65	II.1.2 Deficyt budżetu (-)	0,00	0,00
III Rozliczenia międzyokresowe	0,00	0,00	II.1.3 Niewykonane wydatki (-)	-6 691 674,00	-6 503 542,07
			II.2 Wynik na operacjach niekasowych (+,-)	0,00	0,00
			II.3 Rezerwa na niewygasające wydatki	6 691 674,00	6 503 542,07
			II.4 Środki z prywatyzacji	0,00	0,00
			II.5 Skumulowany wynik budżetu (+,-)	-107 442 364,58	-100 357 707,14
			III Rozliczenia międzyokresowe	3 084 778,00	2 999 343,00
Suma aktywów	25 601 613,02	36 217 774,71	Suma pasywów	25 601 613,02	36 217 774,71

SKARBNIK MIASTA
KACPER SIWEK
Główny

skarbnik
Kacper Sivek

2021-01-26

rok, miesiąc, dzień

BEATA MOSKAL-SŁANIEWSKA

BEZSYDNIENI Zarząd

BeSTia

7E02C7528FB02B84

Beata Moskal-Słaniewska

Strona 1 z 2

Wyjaśnienia do bilansu

SKARBNIK MIASTA
Główny Księgowy Budżetu

KACPER SIWEK
skarbnik

2021-01-26

rok, miesiąc, dzień

PREZYDENT MIASTA


Beata Moskal-Słaniewska

BEATA MOSKAL-SŁANIEWSKA

zarząd

BeSTia

7E02C7528FB02B84

Nazwa i adres jednostki sprawozdawczej Gmina Miasto Świdnica ul. Armii Krajowej 49 58-100 ŚWIDNICA Numer identyfikacyjny REGON 890718314	BILANS jednostki budżetowej lub samorządowego zakładu budżetowego sporządzony na dzień 31-12-2020 r.	Adresat: Regionalna Izba Obrachunkowa we Wrocławiu
		Wysłać bez pisma przewodniego F5AD9FD838897783 

AKTYWA	Stan na początek roku	Stan na koniec roku	PASYWA	Stan na początek roku	Stan na koniec roku
A Aktywa trwałe	634 535 369,55	634 726 974,01	A Fundusz	652 799 600,52	657 979 090,40
A.I Wartości niematerialne i prawne	1 042 930,61	756 180,16	A.I Fundusz jednostki	597 558 937,45	609 453 635,53
A.II Rzeczowe aktywa trwałe	506 024 359,60	508 791 350,55	A.II Wynik finansowy netto (+,-)	55 240 663,07	48 525 454,87
A.II.1 Środki trwałe	477 028 548,28	489 325 201,52	A.II.1 Zysk netto (+)	193 234 423,29	201 777 797,37
A.II.1.1 Grunty	117 191 841,95	117 727 026,61	A.II.2 Strata netto (-)	-137 993 760,22	-153 252 342,50
A.II.1.1.1 Grunty stanowiące własność jednostki samorządu terytorialnego, przekazane w użytkowanie wieczyste innym podmiotom	67 264 361,78	67 356 178,63	A.III Odpisy z wyniku finansowego (nadwyżka środków obrotowych) (-)	0,00	0,00
A.II.1.2 Budynki, lokale i obiekty inżynierii lądowej i wodnej	353 432 631,80	366 124 753,84	A.IV Fundusz mienia zlikwidowanych jednostek	0,00	0,00
A.II.1.3 Urządzenia techniczne i maszyny	5 240 934,91	4 515 866,87	B Fundusze placówek	0,00	0,00
A.II.1.4 Środki transportu	505 128,58	464 580,68	C Państwowe fundusze celowe	0,00	0,00
A.II.1.5 Inne środki trwałe	658 011,04	492 973,52	D Zobowiązania i rezerwy na zobowiązania	83 638 930,53	55 945 407,10
A.II.2 Środki trwałe w budowie (inwestycje)	28 995 811,32	19 466 149,03	D.I Zobowiązania długoterminowe	432 376,18	415 666,66
A.II.3 Zaliczka na środki trwałe w budowie (inwestycje)	0,00	0,00	D.II Zobowiązania krótkoterminowe	78 655 228,27	52 451 401,49
A.III Należności długoterminowe	8 481 387,34	5 907 751,30	D.II.1 Zobowiązania z tytułu dostaw i usług	4 997 486,93	4 984 000,11
A.IV Długoterminowe aktywa finansowe	118 986 692,00	119 271 692,00	D.II.2 Zobowiązania wobec budżetów	790 247,25	432 442,80
A.IV.1 Akcje i udziały	118 986 692,00	119 271 692,00	D.II.3 Zobowiązania z tytułu ubezpieczeń i innych świadczeń	2 075 627,04	2 226 936,31
A.IV.2 Inne papiery wartościowe	0,00	0,00	D.II.4 Zobowiązania z tytułu wynagrodzeń	3 808 276,43	3 851 801,08

SKARBNIK MIASTA
Główny Księgowy Budżetu
KACPER SIWEK
(Główny Księgowy)

BeSTia

2021-05-28

(rok, miesiąc, dzień)

F5AD9FD838897783

BEATA MOSKAL-SŁANIEWSKA

PR (kierownik jednostki)


Beata Moskalska-Słaniewska

Strona 1 z 4

A.IV.3 Inne długoterminowe aktywa finansowe	0,00	0,00	D.II.5 Pozostałe zobowiązania	58 166 466,30	32 144 404,61
A.V Wartość mienia zlikwidowanych jednostek	0,00	0,00	D.II.6 Sumy obce (depozytowe, zabezpieczenie wykonania umów)	931 776,65	1 101 109,05
B Aktywa obrotowe	101 903 161,50	79 197 523,49	D.II.7 Rozliczenia z tytułu środków na wydatki budżetowe i z tytułu dochodów budżetowych	255 655,71	4 031,05
B.I Zapasy	287 482,09	406 282,58	D.II.8 Fundusze specjalne	7 629 691,96	7 706 676,48
B.I.1 Materiały	227 413,52	393 751,47	D.II.8.1 Zakładowy Fundusz Świadczeń Socjalnych	7 629 691,96	7 706 676,48
B.I.2 Półprodukty i produkty w toku	0,00	0,00	D.II.8.2 Inne fundusze	0,00	0,00
B.I.3 Produkty gotowe	0,00	0,00	D.III Rezerwy na zobowiązania	0,00	0,00
B.I.4 Towary	60 068,57	12 531,11	D.IV Rozliczenia międzyokresowe	4 551 326,08	3 078 338,95
B.II Należności krótkoterminowe	39 401 674,47	42 236 313,97			
B.II.1 Należności z tytułu dostaw i usług	4 158 343,66	3 674 363,88			
B.II.2 Należności od budżetów	5 146,00	161 090,90			
B.II.3 Należności z tytułu ubezpieczeń i innych świadczeń	356,58	0,00			
B.II.4 Pozostałe należności	35 236 648,68	38 400 859,19			
B.II.5 Rozliczenia z tytułu środków na wydatki budżetowe i z tytułu dochodów budżetowych	1 179,55	0,00			
B.III Krótkoterminowe aktywa finansowe	4 440 788,11	4 891 336,42			
B.III.1 Środki pieniężne w kasie	4,65	0,00			
B.III.2 Środki pieniężne na rachunkach bankowych	4 284 147,96	4 763 401,92			
B.III.3 Środki pieniężne państwowego funduszu celowego	0,00	0,00			
B.III.4 Inne środki pieniężne	156 635,50	127 934,50			
B.III.5 Akcje lub udziały	0,00	0,00			
B.III.6 Inne papiery wartościowe	0,00	0,00			
B.III.7 Inne krótkoterminowe aktywa finansowe	0,00	0,00			

SKARBNIK MIASTA
Główny Księgowy Budżetu
KACPER SIWEK
(główny księgowy)

BeSTia

2021-05-28

(rok, miesiąc, dzień)

F5AD9FD838897783

PREZENT MIASTA

BEATA MOSKAL-SŁANIEWSKA

(kierownik jednostki)

B.IV Rozliczenia międzyokresowe	57 773 216,83	31 663 590,52			
Suma aktywów	736 438 531,05	713 924 497,50	Suma pasywów	736 438 531,05	713 924 497,50

SKARBNIK MIASTA
Główny Księgowy Budżetu

KACPER SIWEK
(główny księgowy)

BeSTia

2021-05-28

(rok, miesiąc, dzień)

F5AD9FD838897783

BEATA MOSKAL-SŁANIEWSKA

PRZEWODNICZĄCA
(kierownik jednostki)

Beata Moskal-Słaniewska

Strona 3 z 4

SKARBNIK MIASTA
Główny Księgowy Budżetu

KACPER SIWEK
(główny księgowy)

BeSTia

2021-05-28

(rok, miesiąc, dzień)


F5AD9FD838897783

PREZYDENT MIASTA

Beata Moskalska

BEATA MOSKAL-SŁANIEWSKA

(kierownik jednostki)

Nazwa i adres jednostki sprawozdawczej Gmina Miasto Świdnica ul.Arмии Krajowej 49 58-100 ŚWIDNICA		Rachunek zysków i strat jednostki (wariant porównawczy)	Adresat: Regionalna Izba Obrachunkowa we Wrocławiu	
Numer identyfikacyjny REGON 890718314			Wysłać bez pisma przewodniego 2E16AB173FDA7917 	
			sporządzony na dzień 31-12-2020 r.	
			Stan na koniec roku poprzedniego	
			Stan na koniec roku bieżącego	
A.	Przychody netto z podstawowej działalności operacyjnej		287 893 391,00	301 220 854,45
A.I.	Przychody netto ze sprzedaży produktów		18 620 931,48	14 101 149,79
A.II.	Zmiana stanu produktów (zwiększenie - wartość dodatnia, zmniejszenie - wartość ujemna)		0,00	0,00
A.III.	Koszt wytworzenia produktów na własne potrzeby jednostki		0,00	0,00
A.IV.	Przychody netto ze sprzedaży towarów i materiałów		73,34	30,48
A.V.	Dotacje na finansowanie działalności podstawowej		0,00	0,00
A.VI.	Przychody z tytułu dochodów budżetowych		269 272 386,18	287 119 674,18
B.	Koszty działalności operacyjnej		230 959 826,19	253 526 216,61
B.I.	Amortyzacja		17 180 564,31	19 557 903,17
B.II.	Zużycie materiałów i energii		11 903 833,67	12 901 418,65
B.III.	Usługi obce		50 454 623,00	52 086 466,69
B.IV.	Podatki i opłaty		676 449,19	746 504,72
B.V.	Wynagrodzenia		74 386 002,08	78 317 588,42
B.VI.	Ubezpieczenia społeczne i inne świadczenia dla pracowników		17 865 494,18	19 186 416,80
B.VII.	Pozostałe koszty rodzajowe		2 856 766,02	2 552 395,57
B.VIII.	Wartość sprzedanych towarów i materiałów		66,02	27,44
B.IX.	Inne świadczenia finansowane z budżetu		55 634 770,87	68 176 059,92
B.X.	Pozostałe obciążenia		1 256,85	1 435,23
C.	Zysk (strata) z działalności podstawowej (A - B)		56 933 564,81	47 694 637,84
D.	Pozostałe przychody operacyjne		8 686 140,09	8 091 622,60
D.I.	Zysk ze zbycia niefinansowych aktywów trwałych		2 834,40	850,41
D.II.	Dotacje		0,00	0,00
D.III.	Inne przychody operacyjne		8 683 305,69	8 090 772,19
E.	Pozostałe koszty operacyjne		8 267 583,32	7 182 666,77

KACPER SIWEK

Główny księgowy
Główny księgowy Budżetu

Kacper Siwek

2021-05-28

rok, miesiąc, dzień

2E16AB173FDA7917

BEATA MOSKAL-SŁANIEWSKA

kierownik jednostki



Strona 1 z 3

BeSTia

Kopia z dokumentu podpisanego elektronicznie wygenerowana dnia 2021.05.30

8

E.I.	Koszty inwestycji finansowanych ze środków własnych samorządowych zakładów budżetowych i dochodów jednostek budżetowych gromadzonych na wydzielonym rachunku	27 596,52	0,00
E.II.	Pozostałe koszty operacyjne	8 239 986,80	7 182 666,77
F.	Zysk (strata) z działalności operacyjnej (C + D - E)	57 352 121,58	48 603 593,67
G.	Przychody finansowe	2 850 130,86	3 241 162,29
G.I.	Dywidendy i udziały w zyskach	0,00	1 000 000,00
G.II.	Odsetki	2 850 130,86	2 241 157,32
G.III.	Inne	0,00	4,97
H.	Koszty finansowe	4 599 506,73	3 153 070,82
H.I.	Odsetki	3 824 598,34	2 568 435,12
H.II.	Inne	774 908,39	584 635,70
I.	Zysk (strata) brutto (F+G-H)	55 602 745,71	48 691 685,14
J.	Podatek dochodowy	234 786,00	163 852,00
K.	Pozostałe obowiązkowe zmniejszenia zysku (zwiększenia straty)	127 296,64	2 378,27
L.	Zysk (strata) netto (I-J-K)	55 240 663,07	48 525 454,87

SKARBNIK MIASTA
Główny Księgowy Budżetu

Kacper Siwek
KACPER SIWEK
główny księgowy

2021-05-28

rok, miesiąc, dzień

PREZIDENT MIASTA

Beata Moskalska-Słaniewska
BEATA MOSKAL-SŁANIEWSKA
kierownik jednostki

KACPER SIWEK

główny księgowy
Główny Księgowy Budżetu

BeSTia

Kacper Sówek

2021-05-28

rok, miesiąc, dzień

2E16AB173FDA7917


BEATA MOSKAL-SŁANIEWSKA

kierownik jednostki

BEATA MOSKAL-SŁANIEWSKA

Beata Moskał-Słaniewska

Strona 3 z 3

Nazwa i adres jednostki sprawozdawczej Gmina Miasto Świdnica ul.Armi Krajowej 49 58-100 ŚWIDNICA	Zestawienie zmian w funduszu jednostki sporządzone na dzień 31-12-2020 r.	Adresat: Regionalna Izba Obrachunkowa we Wrocławiu	
Numer identyfikacyjny REGON 890718314		Wysłać bez pisma przewodniego B6DE4C4F5D136B40 	
		Stan na koniec roku poprzedniego	Stan na koniec roku bieżącego
I. Fundusz jednostki na początek okresu (BO)	573 522 850,47	597 558 937,45	
I.1. Zwiększenie funduszu (z tytułu)	511 008 616,52	500 751 605,01	
I.1.1. Zysk bilansowy za rok ubiegły	198 128 933,96	193 234 423,29	
I.1.2. Zrealizowane wydatki budżetowe	269 836 339,89	279 666 931,03	
I.1.3. Zrealizowane płatności ze środków europejskich	0,00	0,00	
I.1.4. Środki na inwestycje	35 833 788,54	26 059 003,97	
I.1.5. Aktualizacja wyceny środków trwałych	0,00	0,00	
I.1.6. Nieodpłatnie otrzymane środki trwałe i środki trwałe w budowie oraz wartości niematerialne i prawne	1 613 930,80	178 495,30	
I.1.7. Aktywa przejęte od zlikwidowanych lub połączonych jednostek	0,00	0,00	
I.1.8. Aktywa otrzymane w ramach centralnego zaopatrzenia	0,00	0,00	
I.1.9. Pozostałe odpisy z wyniku finansowego za rok bieżący	0,00	0,00	
I.1.10. Inne zwiększenia	5 595 623,33	1 612 751,42	
I.2. Zmniejszenia funduszu jednostki (z tytułu)	486 972 529,54	488 856 906,93	
I.2.1. Strata za rok ubiegły	119 545 855,01	137 993 760,22	
I.2.2. Zrealizowane dochody budżetowe	277 536 391,78	292 712 920,48	
I.2.3. Rozliczenie wyniku finansowego i środków obrotowych za rok ubiegły	0,00	0,00	
I.2.4. Dotacje i środki na inwestycje	49 426 049,67	49 731 626,12	
I.2.5. Aktualizacja środków trwałych	0,00	0,00	
I.2.6. Wartość sprzedanych i nieodpłatnie przekazanych środków trwałych i środków trwałych w budowie oraz wartości niematerialnych i prawnych	33 698 435,82	3 923 363,46	
I.2.7. Pasywa przejęte od zlikwidowanych lub połączonych jednostek	0,00	0,00	
I.2.8. Aktywa przekazane w ramach centralnego zaopatrzenia	0,00	0,00	
I.2.9. Inne zmniejszenia	6 765 797,26	4 495 236,65	
II. Fundusz jednostki na koniec okresu (BZ)	597 558 937,45	609 453 635,53	

KACPER SIWEK
główny księgowy

2021-05-28
rok, miesiąc, dzień

BEATA MOSKAL-SŁANIEWSKA
kierownik jednostki

SKARBNIK MIASTA
Główny Księgowy Budżetu

BeSTia Kacper Siwek

B6DE4C4F5D136B40



III.	Wynik finansowy netto za rok bieżący (+,-)	55 240 663,07	48 525 454,87
III.1.	zysk netto (+)	193 234 423,29	201 777 797,37
III.2.	strata netto (-)	-137 993 760,22	-153 252 342,50
III.3.	nadwyżka środków obrotowych	0,00	0,00
IV.	Fundusz (II+,-III)	652 799 600,52	657 979 090,40

SKARBNIK MIASTA
Główny Księgowy Budżetu

~~MACIEJ SIWEK~~

główny księgowy

2021-05-28

rok, miesiąc, dzień

SKARBNIK MIASTA
B. Moskalko

BEATA MOSKAL-SŁANIEWSKA

kierownik jednostki

KACPER SIWEK

SKARBNIK MIASTA
Główny księgowy Budżetu

Kacper Siwek

BeSTia

2021-05-28

rok, miesiąc, dzień

B6DE4C4F5D136B40


BEATA MOSKAL-SŁANIEWSKA

kierownik jednostki

PRZEDSIĘWZIENIA

B. Moskalska-Słaniewska
Beata Moskalska-Słaniewska

13

Nazwa i adres jednostki sprawozdawczej Gmina Miasto Świdnica ul.Armi Krajowej 49 58-100 ŚWIDNICA	<p style="text-align: center;">Wyciąg z danych zawartych w załączniku 'Informacja dodatkowa'</p> <p style="text-align: center;">sporządzony na dzień: 31-12-2020 r.</p>	Adresat: Regionalna Izba Obrachunkowa we Wrocławiu
Numer identyfikacyjny REGON 890718314		<p style="text-align: center;">4E4A82763F2ECAC7</p> 

II.	Dodatkowe informacje i objaśnienia obejmują w szczególności:	
	Wyszczególnienie	Kwota
1.7.	Kwota odpisu aktualizującego należności finansowe z tytułu pożyczek udzielonych ze środków budżetu JST utworzonego na podstawie art. 35b ust. 1 ustawy o rachunkowości - ujęta w poz. 1.7 Informacji dodatkowej	0,00
1.10.	kwotę zobowiązań w sytuacji gdy jednostka kwalifikuje umowy leasingu zgodnie z przepisami podatkowymi (leasing operacyjny), a według przepisów o rachunkowości byłby to leasing finansowy lub zwrotny z podziałem na kwotę zobowiązań z tytułu leasingu finansowego lub leasingu zwrotnego	0,00
1.10.1.	Łączna kwota zobowiązań z tytułu leasingu finansowego wykazana w pozycji 1.10	0,00
1.10.2.	Łączna kwota zobowiązań z tytułu leasingu zwrotnego wykazana w pozycji 1.10	0,00
1.12.	łączną kwotę zobowiązań warunkowych, w tym również udzielonych przez jednostkę gwarancji i poręczeń, także wekslowych, niewykazanych w bilansie, ze wskazaniem zobowiązań zabezpieczonych na majątku jednostki oraz charakteru i formy tych zabezpieczeń	4 992 060,43

Potwierdzenie za zgodność z danymi w Informacji dodatkowej

KACPER SIWEK
(główny księgowy)

2021.01.26
rok mies. dzień

BEATA MOSKAL-SŁANIEWSKA
(kierownik jednostki)

SKARBNIK MIASTA
Główny Księgowy Budżetu

PREZYDENT MIASTA
Beata Moskal-Słaniewska
Beata Moskal-Słaniewska

BeSTia

Kacper Siwek

Strona 1 z 2

4E4A82763F2ECAC7

Kopia z dokumentu podpisanego elektronicznie wygenerowana dnia 2021.05.31

11

Wyciąg z danych zawartych w załączniku 'Informacja dodatkowa'

Symbol	Wyszczególnienie	Uwaga JST
--------	------------------	-----------

Potwierdzenie za zgodność z danymi w Informacji dodatkowej

KACPER SIWEK

(główny księgowy)

SKARBU MIASTA
Główny Księgowy Budżetu

Kacper Siwek

2021.01.26

rok mies. dzień

BEATA MOSKAL-SŁANIEWSKA

(kierownik jednostki)

SKARBU MIASTA
Beata Moskal-Słaniewska

BeSTia

4E4A82763F2ECAC7

Strona 2 z 2

15

I. Wprowadzenie do sprawozdania finansowego

1.1 Nazwa jednostki
<i>Gmina Miasto Świdnica</i>
1.2 Siedziba jednostki
<i>Gmina Miasto Świdnica</i>
1.3 Adres jednostki
<i>Urząd Miejski w Świdnicy ul. Armii Krajowej 49, 58-100 Świdnica .</i>
1.4 Podstawowy przedmiot działalności jednostki
<i>Zaspakajanie zbiorowych potrzeb mieszkańców Miasta Świdnica. Wykonywanie wszystkich zadań publicznych o znaczeniu lokalnym, niezastrzeżonych ustawami na rzecz innych podmiotów. W szczególności poprzez realizację zadań własnych, zleconych oraz innych wynikających z zawartych porozumień.</i>
2. Wskazanie okresu objętego sprawozdaniem
<i>01-01-2020 r. - 31-12-2020 r.</i>
3. Wskazanie, że sprawozdanie finansowe zawiera dane łączne
<i>Sprawozdanie finansowe zawiera dane łączne.</i>
4. Omówienie przyjętych zasad (polityki) rachunkowości, w tym metod wyceny aktywów i pasywów (także amortyzacji)
<p>Jednostka prowadzi rachunkowości na podstawie ustawy z dnia 29 września 1994 r. o rachunkowości (t.j. Dz. U. z 2021 r. poz. 217 z późn. zm.), rozporządzenia Ministra Rozwoju i Finansów z dnia 13 września 2017 r. w sprawie rachunkowości oraz planów kont dla budżetu państwa, budżetów jednostek samorządu terytorialnego, jednostek budżetowych, samorządowych zakładów budżetowych, państwowych funduszy celowych oraz państwowych jednostek budżetowych mających siedzibę poza granicami Rzeczypospolitej Polskiej (t.j. Dz. U. z 2020 r. poz. 342) oraz rozporządzenia z dnia 25 października 2010 r. w sprawie zasad rachunkowości oraz planów kont dla organów podatkowych jednostek samorządu terytorialnego (Dz. U. Nr 208, poz. 1375).</p> <p>Dopuszczone przez jednostkę zasady (polityka) rachunkowości określone są w Dokumentacji Przyjętych Zasad (Polityki) Rachunkowości w Urzędzie Miejskim w Świdnicy oraz pozostałych jednostkach organizacyjnych Gminy Miasto Świdnica z uwzględnieniem wytycznych formułowanych corocznie przez Prezydenta Miasta Świdnicy.</p> <p>Środki trwałe umarza się i amortyzuje metodą liniową, przy zastosowaniu stawek określonych w załączniku nr 1 do ustawy z dnia 15 lutego 1992 r. o podatku dochodowym od osób prawnych (t.j. Dz. U. z 2020 r. poz. 1406 z późn. zm.).</p> <p>Środki trwałe, których wartość początkowa przekracza kwotę 10 000,00 zł ustaloną w podatku dochodowym od osób prawnych, w tym również zaliczane do środków dydaktycznych oraz mebli i dywanów, finansowane są ze środków na inwestycje.</p> <p>Środki trwałe oraz wartości niematerialne i prawne przejęte od innej jednostki umarza się przy zastosowaniu stawek amortyzacyjnych stosowanych w poprzedniej jednostce.</p> <p>Umorzenie środków trwałych oraz wartości niematerialnych i prawnych, o których mowa w ust. 1 nalicza się od wartości początkowej, począwszy od pierwszego dnia miesiąca następującego po miesiącu, w którym środki te przyjęto do używania, i do końca tego miesiąca, w którym następuje zrównanie wysokości umorzenia z ich wartością początkową lub w którym środki trwałe postawiono w stan likwidacji, sprzedano, przekazano nieodpłatnie lub stwierdzono ich niedobór.</p>

Umorzenie naliczane jest jednorazowo za okres całego roku.

Od ujawnionych środków trwałych i wartości niematerialnych i prawnych, nieobjętych uprzednio ewidencją, umorzenie nalicza się począwszy od miesiąca następującego po miesiącu, w którym środki trwałe zostały wprowadzone do ewidencji.

Środki trwałe o wartości równej i wyższej niż 1 500,00 zł oraz niższej i równej 10 000,00 zł ujmuje się w ciężar kosztów. Odpisy umorzeniowe dokonywane są w 100 % ich wartości w miesiącu oddania do użytkowania.

Wartości niematerialne i prawne, których wartość początkowa przekracza kwotę 10 000,00 zł, w tym również środków dydaktycznych, finansuje się z środków na inwestycje i umarza stopniowo zgodnie z zasadami określonymi w ww. ustawie według stawek określonych w załączniku do tej ustawy. Modyfikacja (aktualizacja) programu, zależnie od jego ceny, stanowi albo samodzielny tytuł wartości niematerialnych i prawnych o wartości powyżej 10 000,00 zł, jeśli jest poniżej tej wartości zaliczana jest bezpośrednio w koszty. Wartości niematerialne i prawne umarza się i amortyzuje metodą liniową przez okres 5 lat.

Nie dokonuje się odpisów amortyzacyjnych od składników majątku, których wartość początkowa nie przekracza 1 500,00 zł.

Materiały wycenia się na dzień przyjęcia do ewidencji w rzeczywistych cenach zakupu, na dzień bilansowy w cenach zakupu z uwzględnieniem zasady ostrożnej wyceny.

Występujące w jednostce rozliczenia międzyokresowe czynne (m.in. koszty zakupu czasopism w formie prenumeraty, koszty ubezpieczenia) mają nieistotną wartość i dlatego nie są rozliczane w czasie, lecz od razu powiększają koszty działalności.

Wycenę bilansową należności dokonuje się w sytuacji braku szczegółowych informacji o sytuacji finansowej i majątkowej dłużnika poprzez odpisy aktualizujące, których wartość ustala się poprzez zakwalifikowanie należności wymagalnej do przedziału czasowego zalegania z płatnością. Wycenę należności dokonuje się według algorytmu: do 1 roku – bez odpisu aktualizującego; powyżej 1 roku – odpis aktualizujący w wysokości 100%.

Należności spłacone po dacie bilansu, a przed terminem ustalenia odpisów aktualizujących, nie podlegają aktualizacji wyceny. Naliczone odsetki od należności nieuiszczonych w terminie, które nie zostaną spłacone do końca roku przenosi się na odpisy aktualizujące w 100%.

Przy sporządzaniu sprawozdań określonych w rozporządzeniu z dnia 13 września 2017 w sprawie rachunkowości oraz planów kont dla budżetu państwa, budżetów jednostek samorządu terytorialnego (...) nie dokonuje się wyłączeń wzajemnych rozliczeń pomiędzy jednostkami, jeżeli suma rozliczeń danej jednostki z określonych tytułów nie przekracza 0,01% sumy aktywów bilansu łącznego jednostek budżetowych za rok ubiegły i wynosi ona na rok 2019 - 73 713,85 zł.

5. Inne informacje

Na sytuację finansową jednostki w 2020 r. oddziaływały zdarzenia o charakterze nadzwyczajnym - pandemia COVID-19. Skutki tych zdarzeń zostały zaprezentowane w części II - Dodatkowe informacje i objaśnienia, Tabela 2.3. Przychody i koszty o nadzwyczajnej wartości lub które wystąpiły incydentalnie.

II. Dodatkowe informacje i objaśnienia

1.1. Szczegółowy zakres zmian wartości grup rodzajowych środków trwałych, wartości niematerialnych i prawnych, zawierający stan tych aktywów na początek roku obrotowego, zwiększenia i zmniejszenia z tytułu: aktualizacji wartości, nabycia, rozchodu, przemieszczenia wewnętrznego oraz stan końcowy, a dla majątku amortyzowanego - podobne przedstawienie stanów i tytułów zmian dotychczasowej amortyzacji lub umorzenia

Tabela 1.1.a Zmiany stanu wartości początkowej wartości niematerialnych i prawnych oraz rzeczowych aktywów trwałych

Lp.	Wyszczególnienie	Wartość początkowa - stan na początek okresu	Zwiększenia			Zmniejszenia			Wartość początkowa - stan na koniec okresu			
			nabycie	przemieszczenie	aktualizacja	inne	razem	zbycie		likwidacja	inne	razem
I.	Wartości niematerialne i prawne	2 316 442,96	23 800,00	46 800,00	0,00	5 831,87	76 431,87	23 800,00	0,00	5 831,87	29 631,87	2 363 242,96
1.1.	Licencje na użytkowanie programów komputerowych	2 084 812,97	23 800,00	23 000,00	0,00	3 431,87	50 231,87	0,00	0,00	3 431,87	3 431,87	2 131 612,97
1.2.	Pozostałe wartości niematerialne i prawne	231 629,99	0,00	23 800,00	0,00	2 400,00	26 200,00	23 800,00	0,00	2 400,00	26 200,00	231 629,99
II.	Rzeczowe aktywa trwałe	745 259 348,93	24 054 865,98	59 787 687,68	0,00	114 284,08	83 956 837,74	26 391 853,98	3 892 470,94	35 017 305,93	65 301 630,85	763 914 555,82
1.	Środki trwałe	716 263 537,61	24 054 865,98	34 226 612,75	0,00	114 284,08	58 395 762,81	26 069 238,41	3 810 643,45	331 011,77	30 210 893,63	744 448 406,79
1.1.	Grunty	117 191 841,95	612 988,64	1 500,00	0,00	0,00	614 488,64	79 303,98	0,00	0,00	79 303,98	117 727 026,61
1.1.1.	Grunty stanowiące własność jednostki samorządu terytorialnego, przekazane w użytkowanie wieczyste innym podmiotom	67 264 361,78	96 138,65	0,00	0,00	0,00	96 138,65	4 321,80	0,00	0,00	4 321,80	67 356 178,63
1.2.	Budynki, lokale i obiekty inżynierii lądowej i wodnej	579 157 863,24	22 845 202,92	33 838 042,34	0,00	43 396,62	56 726 641,88	25 444 014,79	3 778 726,86	17 886,00	29 240 627,65	606 643 877,47
1.3.	Urządzenia techniczne i maszyny	15 042 179,39	513 174,42	148 185,29	0,00	31 624,10	692 983,81	349 999,04	14 583,79	253 178,98	617 761,81	15 117 401,39
1.4.	Środki transportu	1 140 261,26	83 500,00	0,00	0,00	0,00	83 500,00	0,00	0,00	0,00	0,00	1 223 761,26
1.5.	Inne środki trwałe	3 731 391,77	0,00	238 885,12	0,00	39 263,36	278 148,48	195 920,60	17 332,80	59 946,79	273 200,19	3 736 340,06
2.	Środki trwałe w budowie (inwestycje)	28 995 811,32	0,00	25 561 074,93	0,00	0,00	25 561 074,93	322 615,57	81 827,49	34 686 294,16	35 090 737,22	19 466 149,03
3.	Zaliczka na środki trwałe w budowie (inwestycje)	0,00	0,00	0,00	0,00	0,00	0,00	0,00	0,00	0,00	0,00	0,00
RAZEM		747 575 791,89	24 078 665,98	59 834 487,68	0,00	120 115,95	84 033 269,61	26 415 653,98	3 892 470,94	35 023 137,80	65 331 262,72	766 277 798,78



II. Dodatkowe informacje i objaśnienia

1.1. Szczegółowy zakres zmian wartości grup rodzajowych środków trwałych, wartości niematerialnych i prawnych, zawierający stan tych aktywów na początek roku obrotowego, zwiększenia i zmniejszenia z tytułu: aktualizacji wartości, nabycia, rozchodu, przemieszczenia wewnętrznego oraz stan końcowy, a dla majątku amortyzowanego - podobne przedstawienie stanów i tytułów zmian dotychczasowej amortyzacji lub umorzenia

Tabela 1.1.b Zmiany stanu wartości początkowej pozostałych wartości niematerialnych i prawnych oraz pozostałych środków trwałych umarżanych jednorazowo.

Lp.	Wyszczególnienie	Wartość początkowa - stan na początek okresu	Zwiększenia						Zmniejszenia				Wartość początkowa - stan na koniec okresu
			nabycie	przemieszczenie	aktualizacja	inne	razem	zbycie	likwidacja	inne	razem		
I.	Pozostałe wartości niematerialne i prawne	1 431 041,05	120 533,35	4 225,45	0,00	1 365,20	126 124,00	2 601,30	2 172,12	4 225,45	8 998,87	1 548 166,18	
1.1.	Licencje na użytkowanie programów komputerowych	1 051 969,18	87 694,91	4 225,45	0,00	0,00	91 920,36	2 601,30	1 384,00	0,00	3 985,30	1 139 904,24	
1.2.	Pozostałe wartości niematerialne i prawne	379 071,87	32 838,44	0,00	0,00	1 365,20	34 203,64	0,00	788,12	4 225,45	5 013,57	408 261,94	
II.	Pozostałe środki trwałe	11 859 120,81	1 208 730,96	509 350,35	0,00	250 923,28	1 969 004,59	305 322,22	113 024,29	360 811,56	779 158,07	13 048 967,33	
1.1.	Budynki, lokale i obiekty inżynierii lądowej i wodnej	677 024,90	0,00	0,00	0,00	0,00	0,00	0,00	31 961,67	24 010,00	55 971,67	621 053,23	
1.2.	Urządzenia techniczne i maszyny	2 212 317,52	456 485,96	86 631,79	0,00	2 532,72	545 650,47	207 404,40	6 053,49	230 956,51	444 414,40	2 313 553,59	
1.3.	Środki transportu	0,00	9 250,01	0,00	0,00	0,00	9 250,01	0,00	0,00	0,00	0,00	9 250,01	
1.4.	Inne środki trwałe	8 969 778,39	742 994,99	422 718,56	0,00	248 390,56	1 414 104,11	97 917,82	75 009,13	105 845,05	278 772,00	10 105 110,50	
III.	Zbiory biblioteczne	1 559 886,05	356 905,34	0,00	0,00	0,00	356 905,34	18 004,88	212 715,64	0,00	230 720,52	1 686 070,87	
RAZEM		14 850 047,91	1 686 169,65	513 575,80	0,00	252 288,48	2 452 033,93	325 928,40	327 912,05	365 037,01	1 018 877,46	16 283 204,38	

19



II. Dodatkowe informacje i objaśnienia

1.1. Szczegółowy zakres zmian wartości grup rodzajowych środków trwałych, wartości niematerialnych i prawnych, zawierający stan tych aktywów na początek roku obrotowego, zwiększenia i zmniejszenia z tytułu: aktualizacji wartości, nabycia, rozchodu, przemieszczenia wewnętrznego oraz stan końcowy, a dla majątku amortyzowanego - podobne przedstawienie stanów i tytułów zmian dotychczasowej amortyzacji lub umorzenia

Lp.	Wyszczególnienie	Umorzenie - stan na początek okresu	Zwiększenia				Zmniejszenia				Umorzenie - stan na koniec okresu
			amortyzacja/umorzenie za okres sprawozdawczy	aktualizacja	inne	razem	dotyczące zbytych składników	dotyczące zlikwidowanych składników	inne	razem	
I.	Wartości niematerialne i prawne	1 273 512,35	333 550,45	0,00	0,00	333 550,45	0,00	0,00	0,00	0,00	1 607 062,80
1.1.	Licencje na użytkowanie programów komputerowych	1 140 648,46	306 095,65	0,00	0,00	306 095,65	0,00	0,00	0,00	0,00	1 446 744,11
1.2.	Pozostałe wartości niematerialne i prawne	132 863,89	27 454,80	0,00	0,00	27 454,80	0,00	0,00	0,00	0,00	160 318,69
II.	Rzeczowe aktywa trwałe	239 234 989,33	19 220 623,29	0,00	2 919 773,88	22 140 397,17	3 086 463,51	2 919 832,05	245 885,67	6 252 181,23	255 123 205,27
1.	Środki trwałe	239 234 989,33	19 220 623,29	0,00	2 919 773,88	22 140 397,17	3 086 463,51	2 919 832,05	245 885,67	6 252 181,23	255 123 205,27
1.1.	Grunty	0,00	0,00	0,00	0,00	0,00	0,00	0,00	0,00	0,00	0,00
1.1.1.	Grunty stanowiące własność jednostki samorządu terytorialnego, przekazane w użytkowanie wieczyste innym podmiotom	0,00	0,00	0,00	0,00	0,00	0,00	0,00	0,00	0,00	0,00
1.2.	Budynki, lokale i obiekty inżynierii lądowej i wodnej	225 725 231,44	17 943 328,17	0,00	2 731 361,81	20 674 689,98	2 970 477,04	2 892 314,79	18 005,96	5 880 797,79	240 519 123,63
1.3.	Urządzenia techniczne i maszyny	9 801 244,48	959 643,87	0,00	154 916,69	1 114 560,56	115 986,47	10 184,46	188 099,59	314 270,52	10 601 534,52
1.4.	Środki transportu	635 132,68	124 047,90	0,00	0,00	124 047,90	0,00	0,00	0,00	0,00	759 180,58
1.5.	Inne środki trwałe	3 073 380,73	193 603,35	0,00	33 495,38	227 098,73	0,00	17 332,80	39 780,12	57 112,92	3 243 366,54
2.	Środki trwałe w budowie (inwestycje)	0,00	0,00	0,00	0,00	0,00	0,00	0,00	0,00	0,00	0,00
3.	Zaliczka na środki trwałe w budowie (inwestycje)	0,00	0,00	0,00	0,00	0,00	0,00	0,00	0,00	0,00	0,00
RAZEM		240 508 501,68	19 554 173,74	0,00	2 919 773,88	22 473 947,62	3 086 463,51	2 919 832,05	245 885,67	6 252 181,23	256 730 268,07

II. Dodatkowe informacje i objaśnienia

1.1. Szczegółowy zakres zmian wartości grup rodzajowych środków trwałych, wartości niematerialnych i prawnych, zawierający stan tych aktywów na początek roku obrotowego, zwiększenia i zmniejszenia z tytułu: aktualizacji wartości, nabycia, rozchodu, przemieszczenia wewnętrznego oraz stan końcowy, a dla majątku amortyzowanego - podobne przedstawienie stanów i tytułów

Tabela 1.1.d Umorzenie pozostałych środków trwałych oraz pozostałych wartości niematerialnych i prawnych oraz zbiorów bibliotecznych

Lp.	Wyszczególnienie	Umorzenie
I.	Pozostałe wartości niematerialne i prawne	1 548 166,18
1.1.	Licencje na użytkowanie programów komputerowych	1 139 904,24
1.2.	Pozostałe wartości niematerialne i prawne	408 261,94
II.	Pozostałe środki trwałe	13 048 967,33
1.1.	Budynki, lokale i obiekty inżynierii lądowej i wodnej	621 053,23
1.2.	Urządzenia techniczne i maszyny	2 313 553,59
1.3.	Środki transportu	9 250,01
1.4.	Inne środki trwałe	10 105 110,50
III.	Zbiory biblioteczne	1 686 070,87
RAZEM		16 283 204,38

II. Dodatkowe informacje i objaśnienia

1.1. Szczegółowy zakres zmian wartości grup rodzajowych środków trwałych, wartości niematerialnych i prawnych, zawierający stan tych aktywów na początek roku obrotowego, zwiększenia i zmniejszenia z tytułu: aktualizacji wartości, nabycia, rozchodu, przemieszczenia wewnętrznego oraz stan końcowy,

Tabela 1.1.e Zmiany stanu wartości początkowej wartości niematerialnych i prawnych oraz rzeczowych aktywów trwałych z uwzględnieniem umorzenia

Lp.	Wyszczególnienie	Wartość początkowa - stan na koniec okresu (wartość brutto)	Umorzenie - stan na koniec okresu	Wartość początkowa - stan na koniec okresu (wartość netto)
I.	Wartości niematerialne i prawne	2 363 242,96	1 607 062,80	756 180,16
1.1.	Licencje na użytkowanie programów komputerowych	2 131 612,97	1 446 744,11	684 868,86
	- w tym leasing finansowy*	0,00	0,00	0,00
1.2.	Pozostałe wartości niematerialne i prawne	231 629,99	160 318,69	71 311,30
	- w tym leasing finansowy*	0,00	0,00	0,00
II.	Rzeczowe aktywa trwałe	763 914 555,82	255 123 205,27	508 791 350,55
1.	Środki trwałe	744 448 406,79	255 123 205,27	489 325 201,52
1.1.	Grunty	117 727 026,61	0,00	117 727 026,61
	- w tym leasing finansowy*	0,00	0,00	0,00
1.1.1.	Grunty stanowiące własność jednostki samorządu terytorialnego, przekazane w użytkowanie wieczyste innym podmiotom	67 356 178,63	0,00	67 356 178,63
	- w tym leasing finansowy*	21 279,00	0,00	21 279,00
1.2.	Budynki, lokale i obiekty inżynierii lądowej i wodnej	606 643 877,47	240 519 123,63	366 124 753,84
	- w tym leasing finansowy*	0,00	0,00	0,00
1.3.	Urządzenia techniczne i maszyny	15 117 401,39	10 601 534,52	4 515 866,87
	- w tym leasing finansowy*	0,00	0,00	0,00
1.4.	Środki transportu	1 223 761,26	759 180,58	464 580,68
	- w tym leasing finansowy*	0,00	0,00	0,00
1.5.	Inne środki trwałe	3 736 340,06	3 243 366,54	492 973,52
	- w tym leasing finansowy*	0,00	0,00	0,00
2.	Środki trwałe w budowie (inwestycje)	19 466 149,03	0,00	19 466 149,03
3.	Zaliczka na środki trwałe w budowie (inwestycje)	0,00	0,00	0,00
RAZEM		766 277 798,78	256 730 268,07	509 547 530,71



II. Dodatkowe informacje i objaśnienia

1.2. Aktualna wartość rynkowa środków trwałych, w tym dóbr kultury - o ile jednostka dysponuje takimi informacjami

Tabela 1.2. Aktualna wartość rynkowa środków trwałych, w tym dóbr kultury

Lp.	Wyszczególnienie	Charakterystyka	Wartość księgowa	Wartość rynkowa	Dodatkowe informacje
1.	Środki trwałe		763 799,41	9 110 592,94	
1.1.	Grunty		13 632,00	4 156 312,94	
	Lokalizacja i nr działki	ul. Sudecka nr dz. 1074/9			
	Powierzchnia (m2)	1 699 m2			
	Wartość (zł)		1 244,00	149 593,50	
	Lokalizacja i nr działki	ul. Sudecka, nr dz. 1074/10			
	Powierzchnia (m2)	932 m2			
	Wartość (zł)		708,00	121 951,22	
	Lokalizacja i nr działki	ul. Sudecka, dz. nr 1074/13			
	Powierzchnia (m2)	847 m2			
	Wartość (zł)		644,00	116 747,97	
	Lokalizacja i nr działki	u. Sudecka, dz. nr 1068/42			
	Powierzchnia (m2)	1 245 m2			
	Wartość (zł)		940,00	172 357,72	
	Lokalizacja i nr działki	ul. Sudecka, dz. nr 1068/50			
	Powierzchnia (m2)	1 098 m2			
	Wartość (zł)		830,00	146 341,46	
	Lokalizacja i nr działki	ul. Sudecka, dz. nr 1068/47			
	Powierzchnia (m2)	1 788 m2			
	Wartość (zł)		1 350,00	156 910,47	
	Lokalizacja i nr działki	ul. Sudecka, dz. nr 1068/46			
	Powierzchnia (m2)	1 715 m2			
	Wartość (zł)		1 300,00	195 121,95	
	Lokalizacja i nr działki	ul. Sudecka, dz. nr 1068/41			
	Powierzchnia (m2)	870 m2			
	Wartość (zł)		660,00	124 796,45	
	Lokalizacja i nr działki	ul. Sudecka, dz. nr 1068/48			
	Powierzchnia (m2)	1 236 m2			
	Wartość (zł)		930,00	136 422,76	

	Lokalizacja i nr działki	ul. Sudecka, dz. nr 1068/43			
	Powierzchnia (m2)	1 093 m2			
	Wartość (zł)		830,00	150 406,50	
	Lokalizacja i nr działki	ul. Sudecka, dz. nr 1068/49			
	Powierzchnia (m2)	1 002 m2			
	Wartość (zł)		760,00	149 593,50	
	Lokalizacja i nr działki	ul. Sudecka, dz. nr 1068/44			
	Powierzchnia (m2)	960 m2			
	Wartość (zł)		730,00	139 430,89	
	Lokalizacja i nr działki	ul. Sudecka, dz. nr 1068/51			
	Powierzchnia (m2)	1 380 m2	1 040,00	166 650,41	
	Wartość (zł)				
	Lokalizacja i nr działki	ul. Staszica, dz. nr 345/20			
	Powierzchnia (m2)	122 m2			
	Wartość (zł)		6,00	6 700,00	
	Lokalizacja i nr działki	ul. Polna Droga 12, dz. nr 2174/7			
	Powierzchnia (m2)	91 m2			
	Wartość (zł)		5,00	2 974,00	
	Lokalizacja i nr działki	ul. Polna Droga 12, dz. nr 2059			
	Powierzchnia (m2)	153 m2			
	Wartość (zł)		10,00	5 001,00	
	Lokalizacja i nr działki	ul. Serbska, dz. nr 2694/2			
	Powierzchnia (m2)	82 m2			
	Wartość (zł)		4,00	5 350,00	
o	Lokalizacja i nr działki	ul. Jaskólcza, dz. nr 900			
	Powierzchnia (m2)	37 m2			
	Wartość (zł)		2,00	1 863,00	
	Lokalizacja i nr działki	ul. Jaskólcza, dz. nr 911			
	Powierzchnia (m2)	127 m2			
	Wartość (zł)		6,00	6 392,00	
	Lokalizacja i nr działki	ul. Krucza, dz. nr 773/1			
	Powierzchnia (m2)	175 m2			
	Wartość (zł)		9,00	11 750,00	
	Lokalizacja i nr działki	ul. Krzywoustego, dz. nr 417/1			
	Powierzchnia (m2)	6 510 m2			
	Wartość (zł)		391,00	1 361 788,62	

	Lokalizacja i nr działki	ul. Krzywoustego, dz. nr 417/5			
	Powierzchnia (m2)	2 240 m2	134,00	610 569,11	
	Wartość (zł)				
	Lokalizacja i nr działki	ul. Krzywoustego, dz. nr 417/2			
	Powierzchnia (m2)	1 380 m2			
	Wartość (zł)		1 040,00	166 650,41	
	Lokalizacja i nr działki	ul. Serbska , dz. nr 2409/3			
	Powierzchnia (m2)	35 m2			
	Wartość (zł)		2,00	2 400,00	
	Lokalizacja i nr działki	ul. Nadbrzeżna, dz. nr 1224/6			
	Powierzchnia (m2)	397 m2	24,00	20 050,00	
	Wartość (zł)				
	Lokalizacja i nr działki	ul. Nadbrzeżna, dz. nr 1224/4			
	Powierzchnia (m2)	366 m2			
	Wartość (zł)		22,00	18 500,00	
	Lokalizacja i nr działki	ul. Nadbrzeżna, dz. nr 1355/7			
	Powierzchnia (m2)	190 m2			
	Wartość (zł)		11,00	10 000,00	
1.2.	Grunty stanowiące własność jednostki samorządu terytorialnego, przekazane w użytkowanie wieczyste		0,00	0,00	
	Lokalizacja i nr działki				
	Powierzchnia (m2)				
	Wartość (zł)				
	Lokalizacja i nr działki				
	Powierzchnia (m2)				
	Wartość (zł)				
	Lokalizacja i nr działki				
	Powierzchnia (m2)				
	Wartość (zł)				
1.3.	Budynki, lokale i obiekty inżynierii lądowej i wodnej		750 167,41	4 954 280,00	
	Lokalizacja i nr działki	lokal mieszkalny - al.Niepodległości 5/11 - dz. nr 2329			
	Powierzchnia (m2)	146,1			
	Wartość (zł)		48 428,82	185 000,00	
	Lokalizacja i nr działki	lokal mieszkalny - ul. Łukowa 6/4 - dz. nr 2160			
	Powierzchnia (m2)	42,33			
	Wartość (zł)		16 692,38	90 000,00	

Lokalizacja i nr działki	lokal mieszkalny - ul. Westerplatte 52/6 - dz. nr 3184			
Powierzchnia (m2)	28,6			
Wartość (zł)		9 794,79	55 000,00	
Lokalizacja i nr działki	lokal mieszkalny - ul. Wrocławska 30/9, dz. nr 1303			
Powierzchnia (m2)	101,6			
Wartość (zł)		34 016,29	150 000,00	
Lokalizacja i nr działki	lokal mieszkalny - ul. Długa 27/5, dz. nr. 2089			
Powierzchnia (m2)	36,4			
Wartość (zł)		15 327,34	60 000,00	
Lokalizacja i nr działki	lokal mieszkalny - ul. Ofiar Oświęcimskich 4/3, dz. nr. 192			
Powierzchnia (m2)	106,96			
Wartość (zł)		44 344,44	145 000,00	
Lokalizacja i nr działki	lokal inny niż mieszkalny - ul. Środkowa 3/01, dz. nr 2029			
Powierzchnia (m2)	48,7			
Wartość (zł)		18 323,14	250 000,00	
Lokalizacja i nr działki	lokal inny niż mieszkalny - pl. Grunwaldzki 3/06, dz. nr 2781			
Powierzchnia (m2)	180,5			
Wartość (zł)		66 403,16	450 000,00	
Lokalizacja i nr działki	lokal inny niż mieszkalny - ul. Przechodnia 9/01 - dz. nr 1640			
Powierzchnia (m2)	87,8			
Wartość (zł)		32 895,86	300 000,00	
Lokalizacja i nr działki	lokal inny niż mieszkalny - ul. Grodzka 19/A, dz. nr 1921			
Powierzchnia (m2)	76,7			
Wartość (zł)		24 546,73	280 000,00	
Lokalizacja i nr działki	lokal mieszkalny - ul. Wrocławska 26/2, dz. nr 1306			
Powierzchnia (m2)	38,3			
Wartość (zł)		15 610,10	101 000,00	
Lokalizacja i nr działki	lokal mieszkalny - al. Niepodległości 5/8-8a, dz. nr 2329			
Powierzchnia (m2)	213			
Wartość (zł)		78 199,17	323 200,00	

	Lokalizacja i nr działki	lokal mieszkalny - ul. Wrocławska 36/3, dz. 1285			
	Powierzchnia (m2)	63,01			
	Wartość (zł)		16 526,69	171 400,00	
	Lokalizacja i nr działki	lokal mieszkalny - ul. Bystrzycka 19/4, dz. nr 799			
	Powierzchnia (m2)				
	Wartość (zł)		19 687,97	167 000,00	
	Lokalizacja i nr działki	lokal mieszkalny - ul. Wodna 21/1, dz. nr 1411			
	Powierzchnia (m2)	37,1			
	Wartość (zł)		31 303,48	148 000,00	
	Lokalizacja i nr działki	lokal mieszkalny - ul. Muzealna 2/2, dz. nr 1511			
	Powierzchnia (m2)	21,6			
	Wartość (zł)		7 615,15	82 000,00	
	Lokalizacja i nr działki	lokal mieszkalny - ul. R. Traugutta 6/2 dz. 2845			
	Powierzchnia (m2)	129,2			
	Wartość (zł)		14 388,78	381 780,00	
	Lokalizacja i nr działki	lokal mieszkalny - ul. Długa 23/4, dz. 2087			
	Powierzchnia (m2)	20,1			
	Wartość (zł)		17 334,90	81 000,00	
	Lokalizacja i nr działki	lokal inny niż mieszkalny - ul. Westerplatte 12/04, dz. nr 2590			
	Powierzchnia (m2)	30			
	Wartość (zł)		6 403,06	107 000,00	
	Lokalizacja i nr działki	lokal inny niż mieszkalny - ul. Westerplatte 7/02			
	Powierzchnia (m2)	64,6			
	Wartość (zł)		22 871,80	191 900,00	
	Lokalizacja i nr działki	budynek - ul. Świętojańska 4, dz. nr 1774			
	Powierzchnia (m2)				
	Wartość (zł)		106 296,07	505 000,00	
	Lokalizacja i nr działki	lokal mieszkalny - ul. Środkowa 8/4, dz. nr 2039			
	Powierzchnia (m2)	41,6			
	Wartość (zł)		22 431,13	100 000,00	



II. Dodatkowe informacje i objaśnienia

1.3. Kwota dokonanych w trakcie roku obrotowego odpisów aktualizujących wartość aktywów trwałych odrębnie dla długoterminowych aktywów niefinansowych oraz długoterminowych aktywów finansowych

Tabela 1.3. Odpisy aktualizujące wartość aktywów trwałych

Lp.	Wyszczególnienie	Stan odpisów na początek okresu	Zwiększenia	Zmniejszenia	Stan odpisów na koniec okresu	Dodatkowa informacja
I.	Wartości niematerialne i prawne	0,00	0,00	0,00	0,00	W jednostce nie wystąpiła potrzeba dokonania aktualizacji aktywów trwałych
1.1.	Licencje na użytkowanie programów komputerowych	0,00	0,00	0,00	0,00	
1.2.	Pozostałe wartości niematerialne i prawne	0,00	0,00	0,00	0,00	
II.	Rzeczowe aktywa trwałe	0,00	0,00	0,00	0,00	W jednostce nie wystąpiła potrzeba dokonania aktualizacji aktywów trwałych
1.	Środki trwałe	0,00	0,00	0,00	0,00	
1.1.	Grunty	0,00	0,00	0,00	0,00	
1.1.1.	Grunty stanowiące własność jednostki samorządu terytorialnego, przekazane w użytkowanie wieczyste innym podmiotom	0,00	0,00	0,00	0,00	
1.2.	Budynki, lokale i obiekty inżynierii lądowej i wodnej	0,00	0,00	0,00	0,00	
1.3.	Urządzenia techniczne i maszyny	0,00	0,00	0,00	0,00	
1.4.	Środki transportu	0,00	0,00	0,00	0,00	
1.5.	Inne środki trwałe	0,00	0,00	0,00	0,00	
2.	Środki trwałe w budowie (inwestycje)	0,00	0,00	0,00	0,00	
3.	Zaliczka na środki trwałe w budowie (inwestycje)	0,00	0,00	0,00	0,00	
IV.	Długoterminowe aktywa finansowe	0,00	0,00	0,00	0,00	W jednostce nie wystąpiła potrzeba dokonania aktualizacji aktywów trwałych
1.	Akcje i udziały	0,00	0,00	0,00	0,00	
2.	Inne papiery wartościowe	0,00	0,00	0,00	0,00	
3.	Inne długoterminowe aktywa finansowe	0,00	0,00	0,00	0,00	
RAZEM		0,00	0,00	0,00	0,00	W jednostce nie wystąpiła potrzeba dokonania aktualizacji aktywów trwałych

II. Dodatkowe informacje i objaśnienia

1.4. Grunty użytkowane wieczystie

Tabela 1.4. Grunty użytkowane wieczystie

Treść	Stan na początek okresu	Zwiększenia	Zmniejszenia	Stan na koniec okresu	Dodatkowe informacje
Lokalizacja i nr działki	Świdnica ul. Francuska 1-11 – działka nr 469 [Obręb 0003]				
Powierzchnia (m ²)	518	0	0	518	
Wartość (zł)	62 200,00	0,00	0,00	62 200,00	
Lokalizacja i nr działki	Świdnica ul. Westerplatte – działka nr 647 [Obręb 0003]				
Powierzchnia (m ²)	242	0	0	242	
Wartość (zł)	6 433,00	0,00	0,00	6 433,00	
Lokalizacja i nr działki	Świdnica ul. Westerplatte – działka nr 648 [Obręb 0003]				
Powierzchnia (m ²)	988	0	0	988	
Wartość (zł)	26 261,00	0,00	0,00	26 261,00	
Lokalizacja i nr działki	Świdnica ul. Westerplatte – działka nr 649 [Obręb 0003]				
Powierzchnia (m ²)	476	0	0	476	
Wartość (zł)	12 652,00	0,00	0,00	12 652,00	
Lokalizacja i nr działki	Świdnica ul. Westerplatte – działka nr 643/2 [Obręb 0003]				
Powierzchnia (m ²)	5 892	0	0	5 892	
Wartość (zł)	141 408,00	0,00	0,00	141 408,00	
Lokalizacja i nr działki	Świdnica ul. Westerplatte – działka nr 645 [Obręb 0003]				
Powierzchnia (m ²)	92	0	0	92	
Wartość (zł)	2 445,00	0,00	0,00	2 445,00	
Lokalizacja i nr działki	Świdnica ul. Westerplatte – działka nr 653 [Obręb 0003]				
Powierzchnia (m ²)	134	0	0	134	
Wartość (zł)	3 562,00	0,00	0,00	3 562,00	
Lokalizacja i nr działki	Świdnica ul. Kliczkowska – działka nr 175 [Obręb 0003]				
Powierzchnia (m ²)	341	0	0	341	
Wartość (zł)	12 198,00	0,00	0,00	12 198,00	
Lokalizacja i nr działki	Świdnica ul. Kliczkowska – działka nr 125 [Obręb 0003]				
Powierzchnia (m ²)	202	0	0	202	
Wartość (zł)	20 055,00	0,00	0,00	20 055,00	
Lokalizacja i nr działki	Świdnica ul. Robotnicza – działka nr 233 [Obręb 0003]				
Powierzchnia (m ²)	217	0	0	217	
Wartość (zł)	4 557,26	0,00	0,00	4 557,26	
Lokalizacja i nr działki	Świdnica ul. Kolejowa – działka nr 1448 [Obręb 0004]				
Powierzchnia (m ²)	2 261	0	0	2 261	
Wartość (zł)	213 694,00	0,00	0,00	213 694,00	
Lokalizacja i nr działki	Świdnica ul. Wrocławska – działka nr 1813 [Obręb 0004]				
Powierzchnia (m ²)	113	0	0	113	

Wartość (zł)	10 332,00	0,00	0,00	10 332,00	
Lokalizacja i nr działki	Świdnica ul. Spółdzielcza – działka nr 2334 [Obręb 0004]				
Powierzchnia (m ²)	70	0	0	70	
Wartość (zł)	15 559,50	0,00	0,00	15 559,50	
Lokalizacja i nr działki	Świdnica ul. Głowackiego – działka nr 1146/1 [Obręb 5]				
Powierzchnia (m ²)	7	0	0	7	
Wartość (zł)	770,00	0,00	0,00	770,00	
RAZEM					
Powierzchnia (m ²)	11 553	0	0	11 553	
Wartość (zł)	532 126,76	0,00	0,00	532 126,76	

II. Dodatkowe informacje i objaśnienia

1.5. Wartość nieamortyzowanych lub nieumarzanych przez jednostkę środków trwałych, używanych na podstawie umów najmu, dzierżawy i innych umów, w tym z tytułu umów leasingu

Tabela 1.5. Wartość nieamortyzowanych lub nieumarzanych przez jednostkę środków trwałych, używanych na podstawie umów najmu, dzierżawy i innych umów, w tym z tytułu umów leasingu

Lp.	Wyszczególnienie	Wartość - stan na początek okresu	Zwiększenia	Zmniejszenia	Wartość - stan na koniec okresu	Informacja dodatkowa
1.	Środki trwałe	7 174,49	0,00	0,00	7 174,49	
1.1.	Grunty	0,00	0,00	0,00	0,00	
	umowa najmu, dzierżawy i inne umowy	0,00	0,00	0,00	0,00	
	umowy leasingu	0,00	0,00	0,00	0,00	
1.2.	Budynki, lokale i obiekty inżynierii lądowej i wodnej	0,00	0,00	0,00	0,00	
	umowa najmu, dzierżawy i inne umowy	0,00	0,00	0,00	0,00	
	umowy leasingu	0,00	0,00	0,00	0,00	
1.3.	Urządzenia techniczne i maszyny	0,00	0,00	0,00	0,00	
	umowa najmu, dzierżawy i inne umowy	0,00	0,00	0,00	0,00	
	umowy leasingu	0,00	0,00	0,00	0,00	
1.4.	Środki transportu	0,00	0,00	0,00	0,00	
	umowa najmu, dzierżawy i inne umowy	0,00	0,00	0,00	0,00	
	umowy leasingu	0,00	0,00	0,00	0,00	
1.5.	Inne środki trwałe	7 174,49	0,00	0,00	7 174,49	
	umowa najmu, dzierżawy i inne umowy	7 174,49	0,00	0,00	7 174,49	
	umowy leasingu	0,00	0,00	0,00	0,00	
RAZEM		7 174,49	0,00	0,00	7 174,49	

II. Dodatkowe informacje i objaśnienia

1.6. Liczba i wartość posiadanych papierów wartościowych, w tym akcji, udziałów oraz dłużnych papierów wartościowych

Tabela 1.6. Liczba i wartość posiadanych papierów wartościowych, w tym akcji, udziałów oraz dłużnych papierów wartościowych

Lp.	Wyszczególnienie	Stan na początek okresu		Zwiększenia		Zmniejszenia		Stan na koniec okresu	
		ilość	wartość	ilość	wartość	ilość	wartość	ilość	wartość
IV.	Długoterminowe aktywa finansowe	129 555	118 986 692,00	285	285 000,00	0	0,00	129 840	119 271 692,00
1	Akcje	1 025	26 000,00	0	0,00	0	0,00	1 025	26 000,00
1.1.	Wałbrzyski Rynek Hurtowy S.A.	15	15 000,00	0	0,00	0	0,00	15	15 000,00
1.2.	Dolnośląska Agencja Rozwoju Regionalnego S.A.	10	10 000,00	0	0,00	0	0,00	10	10 000,00
1.3.	Agencja Rozwoju Aglomeracji Wrocławskiej	1 000	1 000,00	0	0,00	0	0,00	1 000	1 000,00
1.4.									
2	Udziały	128 530	118 960 692,00	285	285 000,00	0	0,00	128 815	119 245 692,00
2.1.	ŚPWIK Sp. z o.o.	49 948	62 634 792,00	0	0,00	0	0,00	49 948	62 634 792,00
2.2.	Przedsiębiorstwo Utylizacji Odpadów Świdnica	1 706	1 706 000,00	0	0,00	0	0,00	1 706	1 706 000,00
2.3.	Miejskie Przedsiębiorstwo Komunikacyjne Sp. zo.o.	30 409	3 040 900,00	0	0,00	0	0,00	30 409	3 040 900,00
2.4.	Świdnickie Towarzystwo Budownictwa Społecznego Sp. zo.o.	29 743	29 743 000,00	0	0,00	0	0,00	29 743	29 743 000,00
2.5.	Miejski Zakład Energetyki Ciepłej Sp. z o.o.	16 156	16 156 000,00	285	285 000,00	0	0,00	16 441	16 441 000,00
2.6.	WSSE "Invest Park" Sp. zo.o.	165	1 650 000,00	0	0,00	0	0,00	165	1 650 000,00
2.7.	Invest-Park Development W-ch	403	4 030 000,00	0	0,00	0	0,00	403	4 030 000,00
3	Inne papiery wartościowe	0	0,00	0	0,00	0	0,00	0	0,00
3.1.									
3.2.									
3.3.									
3.4.									
RAZEM		129 555	118 986 692,00	285	285 000,00	0	0,00	129 840	119 271 692,00

II. Dodatkowe informacje i objaśnienia

1.7. Dane o odpisach aktualizujących wartość należności, ze wskazaniem stanu na początek roku obrotowego, zwiększeniach, wykorzystaniu, rozwiązaniu i stanie na koniec roku obrotowego, z uwzględnieniem należności finansowych jednostek samorządu terytorialnego (stan pożyczek zagrożonych)

Tabela 1.7. Informacje o odpisach aktualizujących wartość należności

Lp.	Wyszczególnienie (grupa należności)	Stan na początek okresu	Zwiększenia	Zmniejszenia			Stan na koniec okresu	Informacja dodatkowa
				wykorzystani e	rozwiązanie	razem		
	Urząd Miejski w Świdnicy	22 257 942,32	3 328 523,06	655 075,02	1 055 434,23	1 710 509,25	23 875 956,13	
1	Należności z najmu i dzierżawy składników majątkowych	29 612,90	9 408,30	0,00	64,37	64,37	38 956,83	
2	Należności z najmu i dzierżawy składników majątkowych - odsetki	15 191,64	3 556,45	0,00	0,00	0,00	18 748,09	
3	Należności z najmu i dzierżawy składników majątkowych - działki rolne	0,00	238,99	0,00	0,00	0,00	238,99	
4	Należności z najmu i dzierżawy składników majątkowych - działki rolne - odsetki	0,00	20,61	0,00	0,00	0,00	20,61	
5	Należności z najmu i dzierżawy składników majątkowych - dzierżawa w pasie drogi	6 882,26	0,00	0,00	0,00	0,00	6 882,26	
6	Należności z najmu i dzierżawy składników majątkowych - dzierżawa w pasie drogi - odsetki	3 873,24	427,77	0,00	0,00	0,00	4 301,01	
7	Należności z innych lokalnych opłat pobieranych przez jednostki samorządu terytorialnego - opłata przystankowa	10 792,57	0,00	0,00	0,00	0,00	10 792,57	
8	Należności z innych lokalnych opłat pobieranych przez jednostki samorządu terytorialnego - opłata przystankowa - odsetki	4 211,07	752,35	0,00	0,00	0,00	4 963,42	
9	Należności z najmu i dzierżawy składników majątkowych - dzierżawa w pasie drogi - oświetlenie	280,44	0,00	0,00	0,00	0,00	280,44	
10	Należności z najmu i dzierżawy składników majątkowych - dzierżawa w pasie drogi - oświetlenie - odsetki	8,79	0,00	0,00	0,00	0,00	8,79	
11	Należności z innych lokalnych opłat pobieranych przez jednostki samorządu terytorialnego - opłata roczna za zajęcie pasa drogowego	1 467,73	230,40	0,00	0,88	0,88	1 697,25	
12	Należności z innych lokalnych opłat pobieranych przez jednostki samorządu terytorialnego - opłata roczna za zajęcie pasa drogowego - odsetki	500,94	116,48	0,00	0,00	0,00	617,42	
13	Należności z innych lokalnych opłat pobieranych przez jednostki samorządu terytorialnego - opłata za zajęcie pasa drogowego	11 414,45	1 266,50	0,00	1 022,46	1 022,46	11 658,49	



14	Należności z innych lokalnych opłat pobieranych przez jednostki samorządu terytorialnego - opłata za zajęcie pasa drogowego - odsetki	4 008,26	696,53	0,00	48,52	48,52	48,52	4 656,27
15	Należności z podatku od środków transportowych od osób fizycznych - hipoteka	66 847,82	18 169,50	0,00	0,00	0,00	0,00	85 017,32
16	Należności z podatku od środków transportowych od osób fizycznych - hipoteka - odsetki	57 821,00	6 268,00	0,00	276,00	276,00	276,00	63 813,00
17	Należności z podatku od środków transportowych od osób fizycznych	350 919,28	8 275,60	14 761,00	32 625,53	47 386,53	311 808,35	311 808,35
18	Należności z podatku od środków transportowych od osób fizycznych - odsetki	225 550,00	8 707,00	13 495,00	4 166,00	17 661,00	216 596,00	216 596,00
19	Należności z podatku od środków transportowych od osób prawnych	448 606,00	1 853,00	0,00	6 910,00	6 910,00	443 549,00	443 549,00
20	Należności z podatku od środków transportowych od osób prawnych - odsetki	148 219,00	11 709,00	0,00	651,00	651,00	159 277,00	159 277,00
21	Należności z podatku od nieruchomości od osób prawnych	1 513 348,24	231 598,62	0,00	196 924,20	196 924,20	1 548 022,66	1 548 022,66
22	Należności z podatku od nieruchomości od osób prawnych - odsetki	237 063,00	64 376,00	0,00	16 868,00	16 868,00	284 571,00	284 571,00
23	Należności z podatku od nieruchomości od osób prawnych - hipoteka - odsetki	614 740,00	48 805,00	0,00	6 653,00	6 653,00	656 892,00	656 892,00
24	Należności z podatku od nieruchomości od osób prawnych - hipoteka	608 630,37	414 320,00	0,00	72 490,32	72 490,32	950 460,05	950 460,05
25	Należności związane z gromadzeniem środków z opłat i kar za korzystanie ze środowiska	984 458,35	20 652,00	0,00	0,00	0,00	1 005 110,35	1 005 110,35
26	Należności związane z gromadzeniem środków z opłat i kar za korzystanie ze środowiska - odsetki	492 955,00	79 942,00	0,00	0,00	0,00	572 897,00	572 897,00
27	Należności z tytułu ochrony powietrza atmosferycznego i klimatu - projekt KAWKA	100,00	0,00	0,00	0,00	0,00	100,00	100,00
28	Należności z tytułu ochrony powietrza atmosferycznego i klimatu - projekt KAWKA - odsetki	12,29	6,02	0,00	0,00	0,00	18,31	18,31
29	Należności z tytułu użytkowania wieczystego nieruchomości zw.z VAT	288 776,92	50 548,55	0,00	16 550,84	16 550,84	322 774,63	322 774,63
30	Należności z tytułu użytkowania wieczystego nieruchomości zw.z VAT - odsetki	114 990,55	12 357,63	0,00	442,29	442,29	126 905,89	126 905,89
31	Należności z tytułu użytkowania wieczystego nieruchomości z VAT 22%	29 076,37	2 307,45	0,00	2 608,33	2 608,33	28 775,49	28 775,49
32	Należności z tytułu użytkowania wieczystego nieruchomości z VAT 22% - odsetki	10 517,37	979,72	0,00	19,64	19,64	11 477,45	11 477,45
33	Należności z tytułu użytkowania wieczystego nieruchomości z VAT 23%	5 371,36	1 044,67	0,00	489,10	489,10	5 926,93	5 926,93
34	Należności z tytułu użytkowania wieczystego nieruchomości z VAT 23% - odsetki	1 122,29	325,79	0,00	0,00	0,00	1 448,08	1 448,08
35	Należności z opłaty skarbowej	180,00	0,00	0,00	0,00	0,00	180,00	180,00
36	Należności z opłaty skarbowej - odsetki	27,70	13,60	0,00	0,00	0,00	41,30	41,30

37	Należności z podatku rolnego od osób fizycznych	2 678,51	406,40	577,80	330,00	907,80	2 177,11
38	Należności z podatku rolnego od osób fizycznych - odsetki	628,00	206,00	304,00	0,00	304,00	530,00
39	Należności z podatku rolnego od osób fizycznych - hipoteka	968,30	345,75	0,00	70,00	70,00	1 244,05
40	Należności z podatku rolnego od osób fizycznych - hipoteka odsetki	525,00	152,00	0,00	0,00	0,00	677,00
41	Należności z podatku od nieruchomości od osób fizycznych	458 150,57	218 354,05	34 564,44	162 682,29	197 246,73	479 257,89
42	Należności z podatku od nieruchomości od osób fizycznych odsetki	135 537,00	27 951,00	26 988,00	18 462,00	45 450,00	118 038,00
43	Należności z podatku od nieruchomości od osób fizycznych - hipoteka	683 857,05	61 982,40	0,00	40 004,96	40 004,96	705 834,49
44	Należności z podatku od nieruchomości od osób fizycznych - hipoteka - odsetki	331 132,00	27 419,00	0,00	19 023,00	19 023,00	339 528,00
45	Należności z podatku rolnego od osób prawnych	0,00	20,00	0,00	0,00	0,00	20,00
46	Należności z podatku rolnego od osób prawnych - odsetki	0,00	0,00	0,00	0,00	0,00	0,00
47	Należności z tytułu przekształcenia prawa użytkowania wieczystego w prawo własności	1 335,13	0,00	0,00	6,80	6,80	1 328,33
48	Należności z tytułu przekształcenia prawa użytkowania wieczystego w prawo własności - odsetki	956,20	75,10	0,00	0,00	0,00	1 031,30
49	Należności z tytułu sprzedaży mienia komunalnego - zwrot bonifikaty	34 007,89	0,00	0,00	0,00	0,00	34 007,89
50	Należności z tytułu sprzedaży mienia komunalnego z VAT	6 158,10	811,72	0,00	6 158,10	6 158,10	811,72
51	Należności z tytułu sprzedaży mienia komunalnego z VAT - odsetki	621,97	69,44	0,00	621,97	621,97	69,44
52	Należności z tytułu sprzedaży mienia komunalnego bez VAT	293 254,70	25 653,38	0,00	98 059,66	98 059,66	220 848,42
53	Należności z tytułu sprzedaży mienia komunalnego bez VAT - odsetki	110 114,17	3 200,02	0,00	33 160,71	33 160,71	80 153,48
54	Należności z tytułu oprocentowania rozłożonej na raty sprzedaży mienia komunalnego bez VAT	36 749,32	3 014,07	0,00	14 689,42	14 689,42	25 073,97
55	Należności z tytułu oprocentowania rozłożonej na raty sprzedaży mienia komunalnego bez VAT - odsetki	10 997,91	858,27	0,00	2 766,73	2 766,73	9 089,45
56	Należności z tytułu oprocentowania rozłożonej na raty sprzedaży mienia komunalnego z VAT	596,91	5,81	0,00	596,91	596,91	5,81
57	Należności z tytułu oprocentowania rozłożonej na raty sprzedaży mienia komunalnego z VAT - odsetki	7,44	0,00	0,00	7,44	7,44	0,00
58	Nieruchomościami - opłata adiacencka	4 512,61	0,00	0,00	0,00	0,00	4 512,61
59	Należności z tytułu gospodarki gruntami i nieruchomościami - opłata adiacencka - odsetki	2 593,57	389,79	0,00	36,36	36,36	2 947,00
60	Należności z tytułu gospodarki mieszkaniowej - odszkodowania	3 127,90	0,00	0,00	0,00	0,00	3 127,90
61	Należności z tytułu gospodarki mieszkaniowej - odszkodowania - odsetki	1 644,52	187,87	0,00	0,00	0,00	1 832,39

62	Należności z tytułu kar wynikających z umów - turystyka	0,00	3 000,00	0,00	0,00	0,00	0,00	0,00	3 000,00
63	Należności z tytułu kar i grzywnien nałożonych na osoby fizyczne	18 085,51	300,00	0,00	0,00	0,00	0,00	0,00	18 385,51
64	Należności z tytułu kosztów postępowania sądowego dot. zadań w zakresie polityki społecznej dotyczące Projektu przeciwny wykluczeniu cyfrowemu	0,00	717,40	0,00	0,00	0,00	0,00	0,00	717,40
65	Należności z tytułu zadań w zakresie polityki społecznej dotyczące Projektu przeciwny wykluczeniu cyfrowemu	35 579,77	4 555,94	0,00	0,00	0,00	0,00	0,00	40 135,71
66	Należności z tytułu kar i grzywnien nałożonych na osoby prawne - kary umowne	1 622 216,31	850,00	0,00	0,00	0,00	0,00	0,00	1 623 066,31
67	Należności z tytułu kar i grzywnien nałożonych na osoby prawne	4 524,83	0,00	0,00	0,00	0,00	0,00	0,00	4 524,83
68	Należności z tytułu kosztów postępowania sądowego	5 649,16	170,00	0,00	0,00	0,00	0,00	0,00	5 819,16
69	Należności z tytułu kar i grzywnien nałożonych na osoby prawne - kultura fizyczna - postać działalności	7 790,00	0,00	0,00	0,00	0,00	0,00	0,00	7 790,00
70	Należne dochody Gminy z tytułu zaliczki alimentacyjnej i funduszu alimentacyjnego zg. z należnościami w ewidencji Miejskiego Ośrodka Pomocy Społecznej	8 736 765,75	427 915,07	0,00	0,00	0,00	0,00	0,00	9 164 680,82
71	Należności dochodzone na drodze sądowej - roszczenia sporne	406 087,64	0,00	406 087,64	0,00	0,00	0,00	406 087,64	0,00
72	Należności dochodzone na drodze sądowej - roszczenia sporne	1 000 000,00	1 250 000,00	0,00	0,00	0,00	0,00	0,00	2 250 000,00
73	Należności z tytułu gospodarki odpadami komunalnymi	360 908,79	21 873,77	75 177,40	45 752,56	120 929,96	261 852,60	0,00	261 852,60
74	Należności z tytułu gospodarki odpadami komunalnymi - odsetki	119 983,00	3 709,00	0,00	29 518,00	29 518,00	94 174,00	0,00	94 174,00
75	Należności z tytułu gospodarki odpadami komunalnymi - hipoteka	36 894,96	4 459,29	0,00	6 037,94	6 037,94	35 316,31	0,00	35 316,31
76	Należności z tytułu gospodarki odpadami komunalnymi - hipoteka - odsetki	12 952,00	1 326,00	0,00	853,00	853,00	13 425,00	0,00	13 425,00
77	Należności z tytułu gospodarki odpadami komunalnymi - kary od osób prawnych	100,00	0,00	0,00	0,00	0,00	100,00	0,00	100,00
78	Należności z tytułu grzywnien, mandatów i innych kar pieniężnych nałożonych przez Straż Miejską w Świdnicy	73 923,20	42 030,31	19 522,51	3 773,01	23 295,52	92 657,99	0,00	92 657,99
79	Należności z tytułu zatrzymania pojazdów w Strefie Płatnego Parkowania	457 957,01	110 532,61	43 995,00	74 438,73	118 433,73	450 055,89	0,00	450 055,89
80	Należności z tytułu przejazdu komunikacją miejską bez ważnego biletu bądź dokumentu uprawniającego do przejazdu ulgowego	631 824,67	55 371,73	15 085,02	81 396,06	96 481,08	590 715,32	0,00	590 715,32
81	Należności z tytułu przejazdu komunikacją miejską bez ważnego biletu bądź dokumentu uprawniającego do przejazdu ulgowego - odsetki	318 967,75	31 636,34	4 517,21	58 178,10	62 695,31	287 908,78	0,00	287 908,78

	Miejski Ośrodek Pomocy Społecznej w Świdnicy	25 518 356,98	2 269 409,59	0,00	101 907,58	101 907,58	27 685 858,99
1	Należnie pobrane świadczenia rodzinne	42 422,13	20 392,05	0,00	0,00	0,00	62 814,18
2	Należnie pobrane świadczenia z Funduszu Alimentacyjnego	56 981,53	0,00	0,00	8 029,45	8 029,45	48 952,08
3	Należnie pobrane świadczenia z Funduszu Alimentacyjnego	4 225,01	0,00	0,00	0,00	0,00	4 225,01
4	Należnie pobrane świadczenia z pomocy społecznej	25 304,31	3 750,61	0,00	0,00	0,00	29 054,92
5	Należności z tytułu odpłatności za usługi opiekuńcze	34 992,05	11 352,99	0,00	0,00	0,00	46 345,04
6	Należności z tytułu wypłaty Zaliczki Alimentacyjnej	3 250 533,07	0,00	0,00	93 878,13	93 878,13	3 156 654,94
7	Należności państwa odsetki od wypłaconego Funduszu Alimentacyjnego	6 824 855,77	787 456,78	0,00	0,00	0,00	7 612 312,55
8	Należności państwa i gminy z tytułu wypłaty Funduszu Alimentacyjnego	15 276 382,25	1 410 457,16	0,00	0,00	0,00	16 686 839,41
9	Należnie pobrane świadczenia wychowawcze	2 660,86	36 000,00	0,00	0,00	0,00	38 660,86
	Miejski Zarząd Nieruchomości w Świdnicy	32 380 065,17	1 724 728,06	0,00	202 634,95	202 634,95	33 902 158,28
1	odpis aktualizujący dot. należności z tytułu czynszu	17 625 408,99	1 035 850,01	0,00	0,00	0,00	18 661 259,00
2	odpis aktualizujący dot. należności z tytułu innego niż czynsz	19 279,23	0,00	0,00	137,60	137,60	19 141,63
3	odpis aktualizujący dot. należności z tytułu odsetek	12 924 263,47	457 380,58	0,00	4,97	4,97	13 381 639,08
4	odpis aktualizujący dot. należności z tytułu kosztów sądowych	1 811 113,48	231 497,47	0,00	202 492,38	202 492,38	1 840 118,57
RAZEM		80 156 364,47	7 322 660,71	655 075,02	1 359 976,76	2 015 051,78	85 463 973,40



II. Dodatkowe informacje i objaśnienia

1.8. Dane o stanie rezerw według celu ich utworzenia na początek roku obrotowego, zwiększeniach, wykorzystaniu, rozwiązaniu i stanie końcowym

Tabela 1.8. Informacja o stanie rezerw

Lp.	Wyszczególnienie (rodzaj rezerw wg celu utworzenia)	Stan na początek okresu	Zwiększenia	Zmniejszenia			Stan na koniec okresu
				wykorzystanie	rozwiązanie	razem	
III.	Rezerwy na zobowiązania	0,00	0,00	0,00	0,00	0,00	
1					0,00	0,00	
2					0,00	0,00	
3					0,00	0,00	
4					0,00	0,00	
5					0,00	0,00	
RAZEM		0,00	0,00	0,00	0,00	0,00	

II. Dodatkowe informacje i objaśnienia

1.9. Podział zobowiązań długoterminowych o pozostającym od dnia bilansowego, przewidywanym umową lub wynikającym z innego tytułu prawnego, okresie spłaty:

Tabela 1.9. Pozostały okres spłaty zobowiązań długoterminowych

Lp.	Wyszczególnienie	Zobowiązania długoterminowe o pozostającym od dnia bilansowego okresie spłaty					razem		
		powyżej 1 roku do 3 lat		powyżej 3 lat do 5 lat		powyżej 5 lat			
		0,00	20 288 463,60	0,00	13 189 500,56	0,00		25 313 843,03	
1	Kredyty i pożyczki	0,00	20 288 463,60	0,00	13 189 500,56	0,00	25 313 843,03	0,00	58 791 807,19
2	Emisja obligacji	0,00	9 700 000,00	0,00	7 800 000,00	0,00	39 700 000,00	0,00	57 200 000,00
3	Inne zobowiązania finansowe	0,00	0,00	0,00	0,00	0,00	0,00	0,00	0,00
4	Pozostałe zobowiązania długoterminowe	0,00	0,00	0,00	0,00	0,00	0,00	0,00	0,00
RAZEM		0,00	29 988 463,60	0,00	20 989 500,56	0,00	65 013 843,03	0,00	115 991 807,19




II. Dodatkowe informacje i objaśnienia

1.10. Kwota zobowiązań w sytuacji gdy jednostka kwalifikuje umowy leasingu zgodnie z przepisami podatkowymi (leasing operacyjny), a według przepisów o rachunkowości byłby to leasing finansowy lub zwrotny z podziałem na kwotę zobowiązań z tytułu leasingu finansowego lub leasingu zwrotnego

Tabela 1.10. Łączna kwota zobowiązań z tytułu umów leasingu finansowego lub zwrotnego wg UoR

Lp.	Wyszczególnienie (rodzaj zobowiązania)	Stan na początek okresu	Zwiększenia	Zmniejszenia	Stan na koniec okresu
1					0,00
2					0,00
3					0,00
4					0,00
5					0,00
RAZEM		0,00	0,00	0,00	0,00



II. Dodatkowe informacje i objaśnienia

1.1.1. Łączna kwota zobowiązań zabezpieczonych na majątku jednostki ze wskazaniem charakteru i formy zabezpieczeń

Tabela 1.1.1. Łączna kwota zobowiązań zabezpieczonych na majątku jednostki ze wskazaniem charakteru i formy zabezpieczeń

Lp.	Wyszczególnienie (rodzaj zobowiązania)	Kwota zobowiązania	Forma i charakter zabezpieczenia	Kwota zabezpieczenia
1	kredyt długoterminowy na finansowanie planowanego deficytu budżetu oraz spłatę wcześniej zaciągniętych zobowiązań - umowa kredytowa nr 26/DCK/2011 PeKaO S.A. w kwocie -23 600 000 zł.	9 272 400,00	weksel in blanco	9 272 400,00
2	kredyt długoterminowy na finansowanie planowanego deficytu budżetu oraz spłatę wcześniej zaciągniętych zobowiązań z tytułu zaciągniętych pożyczek i kredytów umowa kredytowa nr 54.1020 5095 000 5396 0037 6608 PKO BP S.A. w kwocie - 11.600.000 zł	5 330 000,00	weksel in blanco	5 330 000,00
3	kredyt długoterminowy na spłatę wcześniej zaciągniętych zobowiązań z tytułu zaciągniętych pożyczek i kredytów umowa kredytowa nr 2668361/23/K/Ob/14 Bank BPS O/Ząbkowice Śląskie w kwocie - 6.800.000 zł	4 294 742,00	weksel in blanco	4 294 742,00
4	kredyt długoterminowy na finansowanie planowanego deficytu budżetu oraz spłatę wcześniej zaciągniętych zobowiązań - umowa kredytowa nr 15/3252 BGK w kwocie - 9.664.098 zł	6 774 098,00	weksel in blanco	6 774 098,00
5	kredyt długoterminowy na finansowanie planowanego deficytu budżetu oraz spłatę wcześniej zaciągniętych zobowiązań -umowa kredytowa 18/5649 BGK w kwocie 16.500.000 zł	14 343 065,52	weksel in blanco	14 343 065,52
6	kredyt długoterminowy na finansowanie planowanego deficytu budżetu oraz spłatę wcześniej zaciągniętych zobowiązań -umowa kredytowa 19/4681 BGK w kwocie 8.894.017 zł zaneksowanego do kwoty 8.500.000 zł	7 791 666,67	weksel in blanco	7 791 666,67
7	kredyt długoterminowy na finansowanie planowanego deficytu budżetu oraz spłatę wcześniej zaciągniętych zobowiązań -umowa kredytowa 82/OL/2020 BS w kwocie 3.223.489,00	3 223 489,00	weksel in blanco	3 223 489,00
8	kredyt długoterminowy na finansowanie planowanego deficytu budżetu oraz spłatę wcześniej zaciągniętych zobowiązań -umowa kredytowa 20/1729 BGK w kwocie 10.683.274.16 uruchomiono transzę na kwotę 4.883.871,00	4 883 871,00	weksel in blanco	4 883 871,00
RAZEM		55 913 332,19		55 913 332,19

42

II. Dodatkowe informacje i objaśnienia

1.12. łączna kwota zobowiązań warunkowych, w tym również udzielonych przez jednostkę gwarancji i poręczeń, także wekslowych, niewykazanych w bilansie, ze wskazaniem zobowiązań zabezpieczonych na majątku jednostki oraz charakteru i formy tych zabezpieczeń

Tabela 1.12. Zobowiązania warunkowe na dzień bilansowy

Lp.	Wyszczególnienie (rodzaj zobowiązania warunkowego)	Kwota zobowiązania	Kwota zobowiązania zabezpieczona na majątku	Forma i charakter zabezpieczenia
	Miejski Zarząd Nieruchomości w Świdnicy	847 060,43	0,00	-
1	Nakłady remontowe najemców przeznaczone na poczet przyszłego czynszu	847 060,43	0,00	-
2				
3				
4				
5				
	Urząd Miejski w Świdnicy	4 145 000,00	4 145 000,00	wpis na hipotekę
1	um.kr. 11999474/142/99	150 000,00	150 000,00	wpis na hipotekę KW SW1S /00027078/8 na rzecz BGK
2	um.kr. 11999474/24/2000	1 100 000,00	1 100 000,00	wpis na hipotekę KW SW1S /00027078/8 na rzecz BGK
3	um.kr. 19/4285 i um.kr. 19/4286	2 895 000,00	2 895 000,00	wpis na hipotekę KW SW1S /00027078/8 na rzecz BGK
4				
5				
	RAZEM	4 992 060,43	4 145 000,00	

43

II. Dodatkowe informacje i objaśnienia

1.13. Wykaz istotnych pozycji czynnych i biernych rozliczeń międzyokresowych, w tym kwota czynnych rozliczeń międzyokresowych kosztów stanowiących różnicę między wartością otrzymanych finansowych składników aktywów a zobowiązaniem zapłaty za nie

Tabela 1.13. Czynne i bierne rozliczenia międzyokresowe

Lp.	Wyszczególnienie	Stan na początek okresu	Zwiększenia	Zmniejszenia	Stan na koniec okresu
IV.	Rozliczenia międzyokresowe	60 857 994,83	3 100 206,79	29 295 268,10	34 662 933,52
czynne rozliczenia międzyokresowe		18 382,05	100 863,79	100 920,36	18 325,48
Miejski Zarząd Nieruchomości w Świdnicy		18 382,05	100 863,79	100 920,36	18 325,48
1	PRENUMERATA CZASOPISM	1 970,89	3 419,80	3 214,89	2 175,80
2	UBEZPIECZENIE MIENIA	14 907,52	97 041,73	95 799,57	16 149,68
3	PROGNOZY GAZ	1 503,64	402,26	1 905,90	0,00
4					
5					
bierne rozliczenia międzyokresowe		60 839 612,78	2 999 343,00	29 194 347,74	34 644 608,04
Urząd Miejski w Świdnicy		3 084 778,00	2 999 343,00	3 084 778,00	2 999 343,00
1	Subwencja oświatowa na m-c I/2020 oraz I/2021	3 084 778,00	2 999 343,00	3 084 778,00	2 999 343,00
Miejski Ośrodek Pomocy Społecznej w Świdnicy		57 754 834,78	0,00	26 109 569,74	31 645 265,04
1	Prognozy opłat za gaz (mieszkanie chronione)	1 014,94	0,00	1 014,94	0,00
2	Wydane decyzje na wypłaty Świadczeń Rodzinnych, Funduszu Alimentacyjnego, Świadczeń wychowawczych	57 753 819,84	0,00	26 108 554,80	31 645 265,04
3					
4					
5					



II. Dodatkowe informacje i objaśnienia

1.14. łączna kwota otrzymanych przez jednostkę gwarancji i poręczeń niewykazanych w bilansie

Tabela 1.14. Gwarancje i poręczenia otrzymane przez jednostkę

Lp.	Wyszczególnienie (rodzaj otrzymanych poręczeń i gwarancji)	Kwota otrzymanych poręczeń i gwarancji	Kwota zobowiązań zabezpieczonych gwarancjami i poręczeniami
1	Gwarancja ubezpieczeniowa nr 32GG35/0014/17/0040	3 078,00	3 078,00
2	Gwarancja ubezpieczeniowa nr 32GG35/0014/17/0041	4 212,00	4 212,00
3	Gwarancja ubezpieczeniowa nr 280000140710	14 500,01	14 500,01
4	Gwarancja ubezpieczeniowa nr 32GG35/0014/17/0039 + 3 ANEKSY	91 285,58	91 285,58
5	Gwarancja ubezpieczeniowa nr 998-A724640 i nr 998-A724641	24 176,94	24 176,94
6	Gwarancja ubezpieczeniowa nr 998-A724747 i nr 998-A724748 + ANEKS	215 492,10	215 492,10
7	Gwarancja bankowa nr SLG49289IN18	49 126,51	49 126,51
8	Gwarancja ubezpieczeniowa nr 912700087627 + 2 ANEKSY	119 787,25	119 787,25
9	Gwarancja ubezpieczeniowa nr 998-A745967 i 998-A745968	355 850,00	355 850,00
10	Gwarancja ubezpieczeniowa nr COR030532	185 000,00	185 000,00
11	Gwarancja ubezpieczeniowa nr MT20044KPB18	34 682,93	34 682,93
12	Gwarancja ubezpieczeniowa nr 998-A763839 i 998-A763840 + ANEKS NR 1, 2	242 120,04	242 120,04
13	Gwarancja ubezpieczeniowa nr PO/00825431/2018	122 692,50	122 692,50
14	Gwarancja ubezpieczeniowa nr 280000153915	198 091,50	198 091,50
15	Gwarancja ubezpieczeniowa nr 32GG35/0014/18/0037	71 350,00	71 350,00
16	Gwarancja ubezpieczeniowa nr 280000160121	59 876,40	59 876,40
17	Gwarancja ubezpieczeniowa nr 998-A843958 i 998-A843959	53 672,01	53 672,01
18	Gwarancja ubezpieczeniowa nr 280000148089	78 829,20	78 829,20
19	Gwarancja ubezpieczeniowa nr 998-A745717 i 998-A745718	376 488,00	376 488,00
20	Gwarancja ubezpieczeniowa nr 998-A745715 i 998-A745716	211 663,80	211 663,80
21	Gwarancja ubezpieczeniowa nr 280000135985	11 160,90	11 160,90

45 L

22	Gwarancja ubezpieczeniowa nr 32GG03/1035/19/0008	62 308,64	62 308,64
23	Aneks do Gwarancja ubezpieczeniowej nr 32GG26/0272/17/0034	363 511,78	363 511,78
24	Gwarancja należytego wykonania umowy nr 998-A-617932	10 036,80	10 036,80
25	Gwarancja należytego wykonania umowy nr 998-A-617565	40 392,00	40 392,00
26	Gwarancja należytego wykonania umowy PO/00708553/2016	27 434,53	27 434,53
27	Gwarancja bankowa nr 5434 534 8272	84 776,40	84 776,40
28	Gwarancja należytego wykonania umowy nr 912700248856	126 041,95	126 041,95
29	Gwarancja należytego wykonania umowy nr 998-A844711 i 998-A844712	64 560,58	64 560,58
30	Gwarancja należytego wykonania umowy nr 998-A866358 i 998-A866359	32 090,71	32 090,71
31	Gwarancja należytego wykonania umowy nr 998-A877815 i 998-A877816	324 179,94	324 179,94
32	Gwarancja należytego wykonania umowy nr 998-A877775 i 998-A877776	29 570,68	29 570,68
33	Gwarancja bankowa należytego wykonania umowy nr BOFH19010324GP/W	384 409,80	384 409,80
34	Gwarancja ubezpieczeniowa nr 998056148122 i nr 998056148123	51 586,20	51 586,20
35	Gwarancja ubezpieczeniowa nr 998056148174 i nr 998056148175	4 547,93	4 547,93
36	Gwarancja należytego wykonania umowy nr 912700421350	14 990,34	14 990,34
37	Gwarancja należytego wykonania umowy nr 998-A918033 i 998-A918034	44 500,00	44 500,00
38	Gwarancja należytego wykonania umowy nr 912700425814	129 523,07	129 523,07
39	Gwarancja należytego wykonania umowy nr 998-A928392 i 998-A928393	15 982,66	15 982,66
40	Gwarancja ubezpieczeniowa nr PO/00784169/2017	82 921,20	82 921,20
41	Gwarancja ubezpieczeniowa nr 912700108013	190 045,46	190 045,46
42	Gwarancja ubezpieczeniowa nr 998A765363 i nr 998A765364	47 602,48	47 602,48
43	Gwarancja ubezpieczeniowa nr 998-A763828 i nr 998-A763829	32 841,00	32 841,00
44	Gwarancja ubezpieczeniowa nr 32GG35/0014/18/0022	63 001,77	63 001,77
45	Gwarancja ubezpieczeniowa nr COR042349	238 317,52	238 317,52
46	Gwarancja ubezpieczeniowa nr 280000151634	288 470,66	288 470,66

47	Gwarancja ubezpieczeniowa nr 912700155219	49 680,00	49 680,00
48	Gwarancja ubezpieczeniowa nr 912700155221	37 860,00	37 860,00
49	Gwarancja ubezpieczeniowa nr 912700155233	42 328,89	42 328,89
50	Gwarancja ubezpieczeniowa nr 908571744899	51 300,00	51 300,00
51	Gwarancja ubezpieczeniowa nr 32GG35/0014/18/0038	3 500,00	3 500,00
52	Gwarancja ubezpieczeniowa nr COR058441	192 608,11	192 608,11
53	Gwarancja ubezpieczeniowa nr 32GG35/0014/17/0011	40 944,44	40 944,44
54	Gwarancja ubezpieczeniowa nr 998-A646075	16 834,00	16 834,00
55	Gwarancja ubezpieczeniowa nr 1PM/UL2017/24	26 846,91	26 846,91
56	Gwarancja ubezpieczeniowa nr 32GG35/0014/17/0024	33 466,20	33 466,20
57	Gwarancja ubezpieczeniowa nr 32GG35/0014/17/0028	22 276,50	22 276,50
58	Gwarancja ubezpieczeniowa nr 32GG35/0014/17/0029	20 093,10	20 093,10
59	Gwarancja ubezpieczeniowa nr 32GG35/0014/17/0030	15 063,63	15 063,63
60	Gwarancja ubezpieczeniowa nr 998-A694614 i 998-A694615	324 355,00	324 355,00
61	Gwarancja ubezpieczeniowa nr 1504/Wr/989/2015	10 799,48	10 799,48
62	Gwarancja ubezpieczeniowa nr 998-A559672	10 276,65	10 276,65
63	Gwarancja ubezpieczeniowa nr 998A222421	13 775,05	13 775,05
64	Gwarancja ubezpieczeniowa nr 06GG10/0009/16/0009	7 103,25	7 103,25
65	Gwarancja ubezpieczeniowa nr 32GG05/0162/16/0018	133 333,30	133 333,30
66	Gwarancja ubezpieczeniowa nr 903013066641	101 281,65	101 281,65
67	Gwarancja ubezpieczeniowa nr 998-A844762 i 998-A844763	10 575,00	10 575,00
68	Gwarancja bankowa nr DOK2942GWB19TI	485 047,44	485 047,44
69	Gwarancja bankowa nr DOK2943GWB19TI	464 624,10	464 624,10
70	Gwarancja ubezpieczeniowa nr PO/00884562/2019	24 912,60	24 912,60
71	Gwarancja ubezpieczeniowa nr 912700319166	46 500,00	46 500,00

72	Gwarancja ubezpieczeniowa nr 998-A877883 i 998-A877884	172 840,28	172 840,28
73	Gwarancja ubezpieczeniowa nr 912700340380	57 672,68	57 672,68
74	Gwarancja ubezpieczeniowa nr 912700340392	66 417,93	66 417,93
75	Gwarancja ubezpieczeniowa nr 998-A890193 i 998-A890194	13 776,00	13 776,00
76	Gwarancja ubezpieczeniowa nr COR154502	10 537,16	10 537,16
77	Gwarancja ubezpieczeniowa nr 280000182369	197 082,48	197 082,48
RAZEM		7 980 491,60	7 980 491,60

II. Dodatkowe informacje i objaśnienia

1.15. łączna kwota wypłaconych środków pieniężnych na świadczenia pracownicze

Tabela 1.15. Kwota wypłaconych środków pieniężnych na świadczenia pracownicze

Lp.	Wyszczególnienie (rodzaj świadczeń pracowniczych)	Kwota wypłaconych świadczeń
DZIENNY DOM "Senior WIGOR" ul. Saperów 27 58-100 Świdnica		7 564,00
1	Nagroda Jubileuszowa	7 564,00
2		
3		
4		
5		
MŁODZIEŻOWY DOM KULTURY ul. Nauczycielska 2 58-100 Świdnica		25 242,05
1	Nagrody jubileuszowe	15 187,25
2	Odprawy emerytalno-rentowe	10 054,80
3	Ekwiwalent za urlop	0,00
4	Odprawy z tytułu zwolnieni KP	0,00
5		
MIEJSKI OŚRODEK POMOCY SPOŁECZNEJ ul. Różana 1 58-100 Świdnica		22 250,00
1	Nagrody jubileuszowe	22 250,00
2		
3		
4		
5		
MIEJSKI ZARZĄD NIERUCHOMOŚCI ul. Łukasieńskiego 7 58-100 Świdnica		39 862,20
1	NAGRODY JUBILEUSZOWE	39 862,20
2		
3		
4		
5		
PRZEDSZKOLE MIEJSKIE NR 1 pl. św. Małgorzaty 15 58-100 Świdnica		16 824,88
1	Nagroda jubileuszowa	11 796,88
2	Odprawa emerytalna, rentowa	0,00
3	Ekwiwalenta za urlop	0,00
4	Odprawa z tytułu zwolnienia pracownika	5 028,00
5		
PRZEDSZKOLE MIEJSKIE NR 3 ul. Okrężna 30 58-100 Świdnica		137 537,63
1	Nagrody jubileuszowe	65 532,29
2	Odprawy emerytalne i rentowe	69 245,70
3	Ekwiwalent za urlop	2 759,64
4		
5		

PRZEDSZKOLE MIEJSKIE NR 4 ul. Lelewela 10 58-100 Świdnica		27 299,37
1	Nagrody jubileuszowe	22 787,52
2	Odprawy emerytalne i rentowe	0,00
3	Ekwiwalent za urlop	864,90
4	Odprawy z tyt. likw. stan. pracy	3 646,95
5		
PRZEDSZKOLE MIEJSKIE NR 6 ul. Komunardów 2 58-100 Świdnica		29 753,32
1	NAGRODA JUBILEUSZOWA	27 724,50
2	ODPRAWY EMERYTALNE, RENTOWE	0,00
3	EKWIWALENT ZA URLOP	835,52
4	ODPRAWY Z TYT. ZWOLNIENIA PRACOWNIKA	1 193,30
5		
PRZEDSZKOLE MIEJSKIE NR 14 ul. Kozara-Słobódzkiego 10 58-100 Świdnica		35 110,98
1	NAGRODY JUBILEUSZOWE	5 610,39
2	ODPRAWY EMERYTALNE/RENTOWE	17 333,33
3	EKWIWALENT ZA URLOP	5 180,26
4	ODPRAWA Z TYTUŁU ZWOLNIENIA	6 987,00
5		
PRZEDSZKOLE MIEJSKIE NR 15 ul. Ofiar Oświęcimskich 45a 58-105 Świdnica		56 033,76
1	Nagrody jubileuszowe	20 816,16
2	Odprawy emerytalno-rentowe	28 080,00
3	Ekwiwalent za urlop	0,00
4	Odprawy z tytułu zwolnieni KP	7 137,60
5		
MIEJSKIE PRZEDSZKOLE INTEGRACYJNE NR 16 SŁONECZKO ul. Marcinkowskiego 10 58-105 Świdnica		31 854,45
1	NAGRODA JUBILEUSZOWA	27 299,45
2	ODPRAWY EMERYTALNE, RENTOWE	0,00
3	EKWIWALEN ZA URLOP	0,00
4	ODPRAWY Z TYTUŁU ZWOLNIENIA PRAC.	4 555,00
5		
STRAŻ MIEJSKA W ŚWIDNICY ul. Traugutta 11 58-100 Świdnica		33 883,65
1	Nagrody jubileuszowe	33 883,65
2		
3		
4		
5		
SZKOŁA PODSTAWOWA NR 1 z oddziałami integracyjnymi im. Tadeusza Kościuszki ul. Galla Anonima 1 58-100 Świdnica		223 790,61
1	NAGRODA JUBILEUSZOWA	103 918,52
2	ODPRAWY EMERYTALNE, RENTOWE	96 517,35
3	EKWIWALENT ZA URLOP	12 145,14
4	ODPRAWY Z TYT. ZWOLNIENIA PRACOWNIKA	16 814,40
5	ODPRAWA Z TYT. SKRÓCONEGO OKRESU WYPOWIEDZENIA	11 209,60

SZKOŁA PODSTAWOWA NR 2 im. Polskich Olimpijczyków w Świdnicy ul. Ofiar Oświęcimskich 30 58-105 Świdnica		19 048,28
1	NAGRODY JUBILEUSZOWE	19 048,28
2	ODPRAWY EMERYTALNE, RENTOWE	0,00
3	EKWIWALENT ZA URLOP	0,00
4	ODPRAWY Z TYTUŁU ZWOLNIEŃ PRAC.	0,00
5		
SZKOŁA PODSTAWOWA NR 4 im. Henryka Sienkiewicza ul. Marcinkowskiego 4-6 58-105 Świdnica		531 915,54
1	NAGRODY JUBILEUSZOWE	139 623,92
2	ODPRAWY EMERYTALNE/RENTOWE	256 048,92
3	EKWIWALENT ZA URLOP	9 189,10
4	ODPRAWY Z TYT. ZWOLNIENIA PRACOWN./LIWKIDACJI STANOWISKA	127 053,60
5		
SZKOŁA PODSTAWOWA NR 6 im. Tysiąclecia Państwa Polskiego ul. Wodna 5-7 58-100 Świdnica		201 733,62
1	Nagroda jubileuszowa	123 941,43
2	Odprawa emerytalna,rentowa	74 433,75
3	Ekwiwalent za urlop	3 358,44
4	Odprawa z tytułu zwolnienia pracownika	0,00
5		
SZKOŁA PODSTAWOWA NR 8 im. Kawalerów Orderu Uśmiechu ul. Wąbrzyska 39 58-100 Świdnica		174 011,54
1	Nagrody jubileuszowe	90 054,25
2	Odprawy emerytalno-rentowe	51 181,20
3	Ekwiwalent za urlop	21 620,09
4	Odprawy z tytułu zwolnieni KP	11 156,00
5		
SZKOŁA PODSTAWOWA NR 105 im. Kornela Makuszyńskiego ul. Folvarczna 2 58-100 Świdnica		227 355,43
1	Nagrody jubileuszowe	131 554,54
2	Odprawy emerytalne i rentowe	85 931,10
3	Ekwiwalent za urlop	9 869,79
4		
5		
Szkoła Podstawowa nr 315 pl. Wojska Polskiego nr 3 58-100 Świdnica		41 945,66
1	NAGRODA JUBILEUSZOWA	25 230,42
2	ODPRAWA EMERYTALNA	15 257,88
3	EKWIWALENT ZA URLOP	1 457,36
4		
5		
ŚWIDNICKI OŚRODEK SPORTU I REKREACJI ul. Śląska 35 58-100 Świdnica		144 369,27
1	ekwiwalenty za urlop	20 981,58
2	odprawy emerytalne	66 895,82
3	nagrody jubileuszowe	43 347,42
4	odprawy pośmiertne	13 144,45
5		

ŻŁOBEK MIEJSKI NR 1 ul. Kozara-Słobódzkiego 26 58-105 Świdnica		37 249,50
1	Nagroda jubileuszowa	13 585,50
2	Odprawa emerytalna	23 664,00
3		
4		
5		
ŻŁOBEK MIEJSKI NR 2 ul. Galla Anonima 5 58-100 Świdnica		9 517,38
1	Nagroda jubileuszowa	9 517,38
2		
3		
4		
5		
URZĄD MIEJSKI W ŚWIDNICY ul. Armii Krajowej 49 58-100 Świdnica		471 314,15
1	odprawy emerytalne	161 126,40
2	ekwiwalent za urlop	21 509,00
3	odprawy pieniężne - likwidacja stanowiska pracy	47 035,40
4	odszkodowania - likwidacja stanowiska pracy	31 733,20
5	nagrody jubileuszowe	209 910,15
RAZEM		2 545 467,27

II. Dodatkowe informacje i objaśnienia

1.16. Inne informacje

Tabela 1.16. Inne informacje

Lp.	Wyszczególnienie	Kwota
1		
2		
3		
4		
5		
RAZEM		0,00



II. Dodatkowe informacje i objaśnienia

2.1. Wysokość odpisów aktualizujących wartość zapasów

Tabela 2.1. Wysokość odpisów aktualizujących wartość zapasów

Lp.	Wyszczególnienie (grupa zapasów)	Stan na początek okresu	Zwiększenia	Zmniejszenia		Stan na koniec okresu
				wykorzystanie	rozwiązanie	
1					0,00	0,00
2					0,00	0,00
3					0,00	0,00
4					0,00	0,00
5					0,00	0,00
RAZEM		0,00	0,00	0,00	0,00	0,00



II. Dodatkowe informacje i objaśnienia

2.2. Koszt wytworzenia środków trwałych w budowie, w tym odsetki oraz różnice kursowe, które powiększyły koszt wytworzenia środków trwałych w budowie w roku obrotowym

Tabela 2.2. Koszt wytworzenia środków trwałych w budowie

Lp.	Wyszczególnienie	Koszt wytworzenia w ubiegłym roku			Koszt wytworzenia w bieżącym roku			Informacja dodatkowa
		ogółem	w tym: odsetki	różnice kursowe	ogółem	w tym: odsetki	różnice kursowe	
1	Środki trwałe oddane do użytkowania w roku obrotowym							Jednostka nie wytwarzała w roku obrotowym środków trwałych we własnym zakresie. Założono, że nie wykazuje się środków trwałych w budowie realizowanych siłami obcymi - wycenionymi wg cen nabycia
2	Środki trwałe w budowie							



II. Dodatkowe informacje i objaśnienia

2.3. Kwota i charakter poszczególnych pozycji przychodów lub kosztów o nadzwyczajnej wartości lub które wystąpiły incydentalnie

Tabela 2.3. Przychody i koszty o nadzwyczajnej wartości lub które wystąpiły incydentalnie

Lp.	Wyszczególnienie (charakter przychodów i kosztów)	Kwota
Przychody		5 010 073,01
URZĄD MIEJSKI W ŚWIDNICY ul. Armii Krajowej 49 58-100 Świdnica		4 125 519,51
1	Dotacja na realizację projektu "Zdalna Szkoła - wsparcie Ogólnopolskiej Sieci Edukacyjnej w systemie kształcenia zdalnego" w ramach Programu operacyjnego Polska Cyfrowa na lata 2014-2020 (Covid-19)	99 916,00
2	Dotacja na realizację projektu grantowego pn "Zdalna Szkoła + - w ramach Ogólnopolskiej Sieci Edukacyjnej" w ramach Programu operacyjnego Polska Cyfrowa na lata 2014-2020 (Covid-19)	104 200,00
3	Zwiększenie części oświatowej subwencji ogólnej na realizację rządowego wsparcia nauczycieli - Nacyziel 500 + (Covid-19)	186 000,00
4	Dofinansowanie z Środków z Funduszu Przeciwdziałania Covid-19 w ramach zadania Rządowy Fundusz Inwestycji Lokalnych (Covid-19)	4 055 244,00
5	Ubytek dochodów z tytułu podatku od nieruchomości wynikających z Przeciwdziałania Covid-19	-94 978,20
6	Ubytek dochodów z tytułu użytkowania wieczystego wynikających z Przeciwdziałania Covid-19	-215 945,93
7	Ubytek dochodów z najmu i dzierżawy wynikających z Przeciwdziałania Covid-19	-8 916,36
STRAŻ MIEJSKA W ŚWIDNICY ul. Traugutta 11 58-100 Świdnica		83 356,46
1	Zwolnienie z obowiązku opłacenia składek ubezpieczeniowych ZUS należnych za okres od 01 marca do 31 maja 2020r. na podstawie art..31zo ust.1 i 1a ustawy o COVID-19	83 356,46
MIEJSKI ZARZĄD NIERUCHOMOŚCI ul. Łukasieńskiego 7 58-100 Świdnica		50 481,85
1	Zwolnienie z obowiązku opłacania składek ZUS 03,04,05/2020 w ramach tzw.Tarczy Antykryzysowej	128 701,14
2	Ubytek dochodów lok.użytk.z tyt. czynszu w związku z Uchwałą dot.COVID-19	-78 219,29

ŚWIDNICKI OŚRODEK SPORTU I REKREACJI ul. Śląska 35 58-100 Świdnica		-11 459,32
1	Ubytek dochodów w związku z przeciwdziałaniem COVID-19 na podstawie uchwały nr XVII/165/20 Rady Miejskiej w Świdnicy z dnia 24 kwietnia 2020r.	-11 459,32
MŁODZIEŻOWY DOM KULTURY ul. Nauczycielska 2 58-100 Świdnica		66 627,09
1	Zwrot składek ZUS - Ustawa z dnia 2 marca 2020r. O szczególnych rozwiązaniach związanych z zapobieganiem, przeciwdziałaniem i zwalczaniem COVID-19, innych chorób zakaźnych oraz wywołanych nimi sytuacji kryzysowych (Dz.U.2020 poz.374)	66 627,09
ŻŁOBEK MIEJSKI NR 1 ul. Kozara-Słobódzkiego 26 58-105 Świdnica		79 614,12
1	Tarcza antykryzysowa-zwrot składek ZUS	79 614,12
ŻŁOBEK MIEJSKI NR 2 ul. Gałła Anonima 5 58-100 Świdnica		26 888,88
1	Ubytek dochodów w zw. z przeciwdziałaniem COVID-19 (zamknięcie Żłobka w okresie 18.03-15.05.2020)	-46 796,00
2	zwolnienie z obowiązku opłacania składek ZUS za okres od 01.03.2020-31.05.2020	73 684,88
PRZEDSZKOLE MIEJSKIE NR 1 pl. św. Małgorzaty 15 58-100 Świdnica		62 322,42
1	Zwrot składek ZUS-Ustawa z dnia 2 marca 2020r. O szczególnych rozwiązaniach związanych z zapobieganiem, przeciwdziałaniem i zwalczaniem COVID-19, innych chorób zakaźnych oraz wywołanych nimi sytuacji kryzysowych (Dz.U. 2020 poz.374)	62 322,42
PRZEDSZKOLE MIEJSKIE NR 3 ul. Okrężna 30 58-100 Świdnica		65 916,92
1	Pomoc publiczna w postaci zwolnienia z opłacania składek na ubezpieczenia społeczne, F. Zdrowotny i F. Pracy na podstawie ustawy z dnia 2 marca 2020 r. o szczególnych rozwiązaniach związanych z zapobieganiem, przeciwdziałaniem i zwalczaniem COVID-19 innych chorób zakaźnych oraz wywołanych nimi sytuacji kryzysowych (Dz. U. z 2020 r., poz. 374 z późn. zm.)	65 916,92

PRZEDSZKOLE MIEJSKIE NR 4 ul. Lelewela 10 58-100 Świdnica		60 348,09
1	Pomoc publiczna w postaci zwolnienia z opłacania składek na ubezpieczenia społeczne, F. Zdrowotny i F. Pracy na podstawie ustawy z dnia 2 marca 2020 r. o szczególnych rozwiązaniach związanych z zapobieganiem, przeciwdziałaniem i zwalczaniem COVID-19 innych chorób zakaźnych oraz wywołanych nimi sytuacji kryzysowych (Dz. U. z 2020 r., poz. 374 z późn. zm.)	58 548,09
2	Odszkodowania, darowizny	1 800,00
PRZEDSZKOLE MIEJSKIE NR 6 ul. Komunardów 2 58-100 Świdnica		72 909,09
1	ZWROT SKŁADEK ZUS - Ustawa z dnia 2 marca 2020r. O szczególnych rozwiązaniach związanych z zapobieganiem, przeciwdziałaniem, i zwalczaniem COVID-19, innych chorób zakaźnych oraz wywołanych nimi sytuacji kryzysowych Dz.U 2020 poz. 374	72 909,09
PRZEDSZKOLE MIEJSKIE NR 14 ul. Kozara-Słobódzkiego 10 58-100 Świdnica		48 496,37
1	ZWROT SKŁADEK ZUS - Ustawa z dnia 2 marca 2020 r. o szczególnych rozwiązaniach związanych z zapobieganiem, przeciwdziałaniem i zwalczaniem COVID-19, innych chorób zakaźnych oraz wywołanych nimi sytuacji kryzysowych (Dz.U 2020 poz.374).	48 496,37
PRZEDSZKOLE MIEJSKIE NR 15 ul. Ofiar Oświęcimskich 45a 58-105 Świdnica		65 017,66
1	ZWROT SKŁADEK ZUS - Ustawa z dnia 2 marca 2020 r. o szczególnych rozwiązaniach związanych z zapobieganiem, przeciwdziałaniem i zwalczaniem COVID-19, innych chorób zakaźnych oraz wywołanych nimi sytuacji kryzysowych (Dz.U 2020 poz.374).	65 017,66
MIEJSKIE PRZEDSZKOLE INTEGRACYJNE NR 16 SŁONECZKO ul. Marcinkowskiego 10 58-105 Świdnica		104 611,35
1	ZWROT SKŁADEK ZUS USTAWA Z 2 MARCA 2020 O SZCZEGÓLNYCH ROZWIĄZANIACH Z ZAPOBIEGANIEM, PRZECIWDZIAŁANIEM I ZWALCZANIEM COVID-19.INNYCH CHORÓB ZAKAŹNYCH ORAZ WYWOŁANYCH NIMI SYTUACJI KRYZYZOWYCH DZ.U.Z 2020R.POZ.374,Z PÓŹ.ZM.	98 042,94
2	ODSZKODOWANIA	6 568,41

SZKOŁA PODSTAWOWA NR 1 z oddziałami Integracyjnymi im. Tadeusza Kościuszki ul. Galla Anonima 1 58-100 Świdnica		3 500,00
1	DAROWIZNA	3 500,00
SZKOŁA PODSTAWOWA NR 4 im. Henryka Sienkiewicza ul. Marcinkowskiego 4-6 58-105 Świdnica		8 800,00
1	DAROWIZNY RZECZOWE/FINANSOWE	8 800,00
SZKOŁA PODSTAWOWA NR 6 im. Tysiąclecia Państwa Polskiego ul. Wodna 5-7 58-100 Świdnica		3 800,32
1	Odszkodowanie od ubezpieczyciela	3 800,32
SZKOŁA PODSTAWOWA NR 105 im. Kornela Makuszyńskiego ul. Folwarczna 2 58-100 Świdnica		2 150,00
1	Odszkodowania, darowizny	2 150,00
Szkoła Podstawowa nr 315 pl. Wojska Polskiego nr 3 58-100 Świdnica		91 172,20
1	ZWROT SKŁADEK ZUS - Ustawa z dnia 2 marca 2020 r. o szczególnych rozwiązaniach związanych z zapobieganiem, przeciwdziałaniem i zwalczaniem COVID-19, innych chorób zakaźnych oraz wywołanych nimi sytuacji kryzysowych (Dz.U 2020 poz.374)	91 172,20
Koszty		5 326 938,71
URZĄD MIEJSKI W ŚWIDNICY ul. Armii Krajowej 49 58-100 Świdnica		5 324 321,24
1	Wykonane wydatki z projektu "Zdalna Szkoła - wsparcie Ogólnopolskiej Sieci Edukacyjnej w systemie kształcenia zdalnego" w ramach Programu operacyjnego Polska Cyfrowa na lata 2014-2020 (Covid-19)	99 911,40
2	Wykonane wydatki z projektu grantowego pn "Zdalna Szkoła + - w ramach Ogólnopolskiej Sieci Edukacyjnej" w ramach Programu operacyjnego Polska Cyfrowa na lata 2014-2020 (Covid-19)	104 200,00
3	Wykonane wydatki zwiększonej części oświatowej subwencji ogólnej na realizację rządowego wsparcia nauczycieli - Nauczyciel 500 +	184 585,00
4	Wykonane środki z Funduszu Przeciwdziałania Covid-19 w ramach zadania Rządowy Fundusz Inwestycji Lokalnych (Covid-19)	4 054 240,95
5	Wykonane wydatki na przeciwdziałanie Covid-19 - Urząd Miejski w Świdnicy	693 286,33

6	Wykonane wydatki na przeciwdziałanie Covid-19 - Jednostki Budżetowe w Świdnicy - Szkoły Podstawowe	35 064,88
7	Wykonane wydatki na przeciwdziałanie Covid-19 - Jednostki Budżetowe w Świdnicy - Przedszkola Miejskie	25 137,80
8	Wykonane wydatki na przeciwdziałanie Covid-19 - Jednostki Budżetowe w Świdnicy - Pozostałe Jednostki Budżetowe	120 996,79
9	Wykonane wydatki na przeciwdziałanie Covid-19 - Zakład Budżetowy w Świdnicy - Miejski Zarząd Nieruchomości	6 898,09
PRZEDSZKOLE MIEJSKIE NR 1 pl. św. Małgorzaty 15 58-100 Świdnica		232,21
1	Pozostałe koszty operacyjne likwidacji zapasów materiałów, poniesionych przez jednostkę w związku z pandemią COVID 19	232,21
PRZEDSZKOLE MIEJSKIE NR 3 ul. Okrężna 30 58-100 Świdnica		756,97
1	koszty zniszczenia przeterminowanej żywności nie zużytej w procesie żywienia dzieci z powodu zamknięcia przedszkoli w marcu i kwietniu 2020 r. - COVID-19	756,97
PRZEDSZKOLE MIEJSKIE NR 4 ul. Lelewela 10 58-100 Świdnica		276,05
1	koszty zniszczenia przeterminowanej żywności nie zużytej w procesie żywienia dzieci z powodu zamknięcia przedszkoli w marcu i kwietniu 2020 r. - COVID-19	276,05
PRZEDSZKOLE MIEJSKIE NR 6 ul. Komunardów 2 58-100 Świdnica		297,70
1	Pozostałe koszty operacyjne likwidacji zapasów materiałów, poniesionych przez jednostkę w związku z pandemią COVID 19 KOSZTY Z LIKWIDACJI ZAPASÓW	297,70
PRZEDSZKOLE MIEJSKIE NR 15 ul. Ofiar Oświęcimskich 45a 58-105 Świdnica		519,77
1	Pozostałe koszty operacyjne likwidacji zapasów materiałów, poniesionych przez jednostkę w związku z pandemią COVID 19.	519,77
MIEJSKIE PRZEDSZKOLE INTEGRACYJNE NR 16 SŁONECZKO ul. Marcinkowskiego 10 58-105 Świdnica		534,77
1	POZOSTAŁE KOSZTY OPERACYJNE LIKWIDACJI ZAPASÓW, PONIESIONYCH PRZEZ JEDNOSTKĘ W ZWIĄZKU Z PANDEMIĄ COVID 19	534,77

60 

II. Dodatkowe informacje i objaśnienia

2.4. Informacja o kwocie należności z tytułu podatków realizowanych przez organy podatkowe podległe ministrowi właściwemu do spraw finansów publicznych wykazywanych w sprawozdaniu z wykonania planu dochodów budżetowych

Tabela 2.4. Należności z tytułu podatków realizowanych przez organy podatkowe

Lp.	Rodzaj podatku	Kwota
1		
2		
3		
4		
5		
RAZEM		0,00

II. Dodatkowe informacje i objaśnienia

2.5. Inne informacje

Tabela 2.5. Inne informacje

Lp.	Wyszczególnienie	Kwota
1	Wykonane dochody własne z podatków	44 343 685,10
2	Wykonane dochody własne z opłat	21 467 719,08
3	Wykonane dochody własne z majątku gminy	14 184 007,44
4	Udział we wpływach z podatku dochodowego od osób prawnych	3 546 591,75
5	Udział we wpływach z podatku dochodowego od osób fizycznych	66 866 092,00
6	Wykonane pozostałe dochody	11 003 349,71
7	Otrzymane przez jednostkę dotacje celowe	78 247 689,63
8	Otrzymana subwencja ogólna	40 022 611,00
9	Pozostałe dochody na programy finansowane z udziałem środków UE	8 920 075,77
10	Pozostałe dochody pozyskane z innych źródeł w tym Rządowego Funduszu Inwestycji Lokalnych	4 111 099,00
RAZEM		292 712 920,48

62

II. Dodatkowe informacje i objaśnienia

3. Inne informacje niż wymienione powyżej, jeżeli mogłyby w istotny sposób wpłynąć na ocenę sytuacji majątkowej i finansowej oraz wynik finansowy jednostki

Tabela 3. Inne informacje mogące w istotny sposób wpłynąć na ocenę sytuacji majątkowej i finansowej oraz wynik finansowy

Lp.	Wyszczególnienie (rodzaj informacji)	Kwota
1	Rozliczenia międzyokresowe- zmniejszenia z tytułu naliczenia decyzji na świadczenia wychowawcze - nowy okres wypłaty świadczeń od 01.06.2021 r.	26 109 569,74
2		
3		
4		
5		
RAZEM		26 109 569,74

SKARBNIK MIASTA
Główny Księgowy Budżetu

Kacper Siwek

PREZYDENT MIASTA

Beata Moskał-Staniewska

Nazwa i adres jednostki sprawozdawczej <i>Gmina Miasto Świdnica</i> Numer Identyfikacyjny REGON 890718314	Informacja o wyłączeniach z tytułu wzajemnych rozliczeń jednostek i samorządowych zakładów budżetowych na dzień 31.12.2020	Adresat URZĄD MIEJSKI W ŚWIDNICY ul. Armii Krajowej 49 58-100 Świdnica
---	---	--

WYŁĄCZENIA OGÓLEM - WG TYTUŁÓW ROZLICZEŃ

I.1.1. BILANS - wyłączenia pomiędzy Miejskim Zarządem Nieruchomości i Urzędem Miejskim					
POZYCJE BILANSU	URZĄD MIEJSKI W ŚWIDNICY ul. Armii Krajowej 49 58-100 Świdnica	MIEJSKI ZARZĄD NIERUCHOMOŚCI ul. Łukasieńskiego 7 58-100 Świdnica	WYŁĄCZENIA	URZĄD MIEJSKI W ŚWIDNICY ul. Armii Krajowej 49 58-100 Świdnica	MIEJSKI ZARZĄD NIERUCHOMOŚCI ul. Łukasieńskiego 7 58-100 Świdnica
	PRZED WYŁĄCZENIAMI			PO WYŁĄCZENIACH	
A.I. Fundusz jednostek	276 122 565,03	-	1 500 000,00	277 622 565,03	-
A.II.1. Zysk netto (+)	-	266 708,36	1 500 000,00	-	-1 233 291,64

II.1.1. RZiS - wyłączenia pomiędzy Urzędem Miejskim i Miejskim Zarządem Nieruchomości					
POZYCJE RZiS	URZĄD MIEJSKI W ŚWIDNICY ul. Armii Krajowej 49 58-100 Świdnica	MIEJSKI ZARZĄD NIERUCHOMOŚCI ul. Łukasieńskiego 7 58-100 Świdnica	WYŁĄCZENIA	URZĄD MIEJSKI W ŚWIDNICY ul. Armii Krajowej 49 58-100 Świdnica	MIEJSKI ZARZĄD NIERUCHOMOŚCI ul. Łukasieńskiego 7 58-100 Świdnica
	PRZED WYŁĄCZENIAMI			PO WYŁĄCZENIACH	
A.V. Dotacje na finansowanie działalności podstawowej	-	1 500 000,00	1 500 000,00	-	0,00

II.2.2. RZiS - wyłączenia pomiędzy MOPS i MZN					
POZYCJE RZiS	MIEJSKI OŚRODEK POMOCY SPOŁECZNEJ ul. Wałbrzyska 15 58-100 Świdnica	MIEJSKI ZARZĄD NIERUCHOMOŚCI ul. Łukasieńskiego 7 58-100 Świdnica	WYŁĄCZENIA	MIEJSKI OŚRODEK POMOCY SPOŁECZNEJ ul. Wałbrzyska 15 58-100 Świdnica	MIEJSKI ZARZĄD NIERUCHOMOŚCI ul. Łukasieńskiego 7 58-100 Świdnica
	PRZED WYŁĄCZENIAMI			PO WYŁĄCZENIACH	
II. Zużycie materiałów i energii	510 747,21	-	138 001,43	372 745,78	-
A.I. Przychody netto ze sprzedaży produktów	-	11 043 101,70	138 001,43	-	10 905 100,27
III. Usługi obce	5 135 675,24	-	57 195,72	5 078 479,52	-
A.I. Przychody netto ze sprzedaży produktów	-	11 043 101,70	57 195,72	-	10 985 905,98

64

II. 2.3. RZiS - wyłączenia pomiędzy Urzędem Miejskim a ŚOSiR

POZYCJE RZiS	URZĄD MIEJSKI W ŚWIDNICY ul. Armii Krajowej 49 58-100 Świdnica	ŚWIDNICKI OŚRODEK SPORTU I REKREACJI ul. Śląska 35 58-100 Świdnica	WYŁĄCZENIA	URZĄD MIEJSKI W ŚWIDNICY ul. Armii Krajowej 49 58-100 Świdnica	ŚWIDNICKI OŚRODEK SPORTU I REKREACJI ul. Śląska 35 58-100 Świdnica
	PRZED WYŁĄCZENIAMI			PO WYŁĄCZENIACH	
A.VI. Przychody z tytułu dochodów budżetowych	287 084 121,60	-	191 887,00	286 892 234,60	-
B.IV. Podatki i opłaty	-	248 918,37	191 887,00	-	57 031,37

III. 1.1. ZZwFJ - wyłączenia pomiędzy Miejskim Zarządem Nieruchomości i Urzędem Miejskim

POZYCJE ZZwFJ	URZĄD MIEJSKI W ŚWIDNICY ul. Armii Krajowej 49 58-100 Świdnica	MIEJSKI ZARZĄD NIERUCHOMOŚCI ul. Łukasieńskiego 7 58-100 Świdnica	WYŁĄCZENIA	URZĄD MIEJSKI W ŚWIDNICY ul. Armii Krajowej 49 58-100 Świdnica	MIEJSKI ZARZĄD NIERUCHOMOŚCI ul. Łukasieńskiego 7 58-100 Świdnica
	PRZED WYŁĄCZENIAMI			PO WYŁĄCZENIACH	
I.2.4. Dotacje i środki na inwestycje	51 525 947,30	-	2 200 000,00	49 325 947,30	-
III.1. Zysk netto (+)		266 708,36	1 500 000,00	-	-1 233 291,64

III. 2.1. ZZwFJ - wyłączenia pomiędzy Urzędem Miejskim a MZN

POZYCJE ZZwFJ	URZĄD MIEJSKI W ŚWIDNICY ul. Armii Krajowej 49 58-100 Świdnica	MIEJSKI ZARZĄD NIERUCHOMOŚCI ul. Łukasieńskiego 7 58-100 Świdnica	WYŁĄCZENIA	URZĄD MIEJSKI W ŚWIDNICY ul. Armii Krajowej 49 58-100 Świdnica	MIEJSKI ZARZĄD NIERUCHOMOŚCI ul. Łukasieńskiego 7 58-100 Świdnica
	PRZED WYŁĄCZENIAMI			PO WYŁĄCZENIACH	
I.1.6. Nieodpłatnie otrzymane środki trwałe i inwestycje	0,00	19 547 846,92	19 547 846,92	-	0,00
I.2.6. Wartość sprzedanych i nieodpłatnie przekazanych środków trwałych i inwestycji	23 261 966,37	0,00	19 547 846,92	3 714 119,45	-

III. 2.2. ZZwFJ - wyłączenia pomiędzy Urzędem Miejskim a ŚOSiR

POZYCJE ZZwFJ	URZĄD MIEJSKI W ŚWIDNICY ul. Armii Krajowej 49 58-100 Świdnica	ŚWIDNICKI OŚRODEK SPORTU I REKREACJI ul. Śląska 35 58-100 Świdnica	WYŁĄCZENIA	URZĄD MIEJSKI W ŚWIDNICY ul. Armii Krajowej 49 58-100 Świdnica	ŚWIDNICKI OŚRODEK SPORTU I REKREACJI ul. Śląska 35 58-100 Świdnica
	PRZED WYŁĄCZENIAMI			PO WYŁĄCZENIACH	
2.6. Wartość sprzedanych i nieodpłatnie przekazanych środków trwałych i inwestycji	23 261 966,37	0,00	210 782,78	23 051 183,59	-
I.1.6. Nieodpłatnie otrzymane środki trwałe i inwestycje	-	210 782,78	210 782,78	-	0,00

III. 2.5. ZZwFJ - wyłączenia pomiędzy Urzędem Miejskim a MZN

POZYCJE ZZwFJ	URZĄD MIEJSKI W ŚWIDNICY ul. Armii Krajowej 49 58-100 Świdnica	MIEJSKI ZARZĄD NIERUCHOMOŚCI ul. Łukasieńskiego 7 58-100 Świdnica	WYŁĄCZENIA	URZĄD MIEJSKI W ŚWIDNICY ul. Armii Krajowej 49 58-100 Świdnica	MIEJSKI ZARZĄD NIERUCHOMOŚCI ul. Łukasieńskiego 7 58-100 Świdnica
	PRZED WYŁĄCZENIAMI			PO WYŁĄCZENIACH	
1.6. Nieodpłatnie otrzymane środki trwałe i inwestycje	368 925,75	-	289 421,75	79 504,00	-
2.6. Wartość sprzedanych i nieodpłatnie przekazanych środków trwałych i inwestycji	-	696 844,54	289 421,75	-	407 422,79

III. 2.2. ZZwFJ - wyłączenia pomiędzy Urzędem Miejskim a Urzędem Miejskim

POZYCJE ZZwFJ	URZĄD MIEJSKI W ŚWIDNICY ul. Armii Krajowej 49 58-100 Świdnica	URZĄD MIEJSKI W ŚWIDNICY ul. Armii Krajowej 49 58-100 Świdnica	WYŁĄCZENIA	URZĄD MIEJSKI W ŚWIDNICY ul. Armii Krajowej 49 58-100 Świdnica	URZĄD MIEJSKI W ŚWIDNICY ul. Armii Krajowej 49 58-100 Świdnica
	PRZED WYŁĄCZENIAMI			PO WYŁĄCZENIACH	
1.10. Inne zwiększenia	2 247 708,89	-	878 403,20	1 369 305,69	-
2.9. Inne zmniejszenia	-	2 145 942,37	878 403,20	-	1 267 539,17

SKARBNIK MIASTA
Główny Księgowy Budżetu

Kacper Simek
(główny księgowy)

26.05.2021

(rok, miesiąc, dzień)

PREZYDENT MIASTA

Beata Moskwa-Szymewska
(kierownik jednostki)

Nazwa i adres jednostki sprawozdawczej <i>Gmina Miasto Świdnica</i>	Informacja o wyłączeniach z tytułu wzajemnych rozliczeń jednostek i samorządowych zakładów budżetowych	Adresat URZĄD MIEJSKI W ŚWIDNICY ul. Armii Krajowej 49 58-100 Świdnica
Numer Identyfikacyjny REGON 890718314	na dzień 31.12.2020	

WYŁĄCZENIA OGÓLEM - WG SPRAWOZDAŃ

I. BILANS - wyłączenia ogółem

POZYCJE BILANSU	WYŁĄCZENIA RAZEM	BILANS ŁĄCZNY PRZED WYŁĄCZENIAMI	BILANS ŁĄCZNY PO WYŁĄCZENIACH
A.I. Fundusz jednostek	1 500 000,00	607 953 635,53	609 453 635,53
A.II.1. Zyska netto (-)	1 500 000,00	203 277 797,37	201 777 797,37

II. RACHUNEK ZYSKÓW I STRAT - wyłączenia ogółem

POZYCJE RZIS	WYŁĄCZENIA RAZEM	RZIS ŁĄCZNY PRZED WYŁĄCZENIAMI	RZIS ŁĄCZNY PO WYŁĄCZENIACH
A.V. Dotacje na finansowanie działalności podstawowej	1 500 000,00	1 500 000,00	0,00
A.I. Przychody netto ze sprzedaży produktów	195 197,15	14 296 346,94	14 101 149,79
A.VI Przychody z tytułu dochodów budżetowych	191 887,00	287 311 561,18	287 119 674,18
II. Zużycie materiałów i energii	138 001,43	13 039 420,08	12 901 418,65
III. Usługi obce	57 195,72	52 143 662,41	52 086 466,69
B.IV. Podatki i opłaty	191 887,00	938 391,72	746 504,72

III. ZESTAWIENIE ZMIAN W FUNDUSZU JEDNOSTKI - wyłączenia ogółem

POZYCJE ZZWFJ	WYŁĄCZENIA RAZEM	ZZWFJ ŁĄCZNY PRZED WYŁĄCZENIAMI	ZZWFJ ŁĄCZNY PO WYŁĄCZENIACH
I.2.4. Dotacje i środki na inwestycje	2 200 000,00	51 931 626,12	49 731 626,12
III.1. Zysk netto (+)	1 500 000,00	203 277 797,37	201 777 797,37
I.1.6. Nieodpłatnie otrzymane środki trwałe i inwestycje	20 048 051,45	20 226 546,75	178 495,30
I.2.6. Wartość sprzedanych i nieodpłatnie przekazanych środków trwałych i inwestycji	20 048 051,45	23 971 414,91	3 923 363,46
1.10. Inne zwiększenia	878 403,20	2 491 154,62	1 612 751,42
2.9. Inne zmniejszenia	878 403,20	5 373 639,85	4 495 236,65

SKARBNIK MIASTA
Główny Księgowy Budżetu
(główny księgowy)

26.05.2021
(rok, miesiąc, dzień)

PREZYDENT MIASTA
(kierownik jednostki)

Nazwa i adres jednostki sprawozdawczej <i>Gmina Miasto Świdnica</i> Numer identyfikacyjny REGON 890718314	Informacja o wyłączeniach z tytułu wzajemnych rozliczeń jednostek i samorządowych zakładów budżetowych na dzień 31.12.2020	Adresat URZĄD MIEJSKI W ŚWIDNICY ul. Armii Krajowej 49 58-100 Świdnica
---	---	--

WYŁĄCZENIA OGÓŁEM - WG TYTUŁÓW ROZLICZEŃ

I.1. BILANS - wyłączenia z tytułu przekazanych/przyjętych dotacji

Wyłączenia zbiorczo

POZYCJE BILANSU	WYŁĄCZENIA RAZEM	BILANS ŁĄCZNY PRZED WYŁĄCZENIAMI	BILANS ŁĄCZNY PO WYŁĄCZENIACH
A.I. Fundusz jednostek	1 500 000,00	607 953 635,53	609 453 635,53
A.II.1. Zysk netto (+)	1 500 000,00	203 277 797,37	201 777 797,37

II.1. RZIS - wyłączenia z tytułu przekazanych/przyjętych dotacji

Wyłączenia zbiorczo

POZYCJE RZIS	WYŁĄCZENIA RAZEM	RZIS ŁĄCZNY PRZED WYŁĄCZENIAMI	RZIS ŁĄCZNY PO WYŁĄCZENIACH
A.V. Dotacje na finansowanie działalności podstawowej	1 500 000,00	1 500 000,00	0,00

II.2. RZIS - wyłączenia z tytułu przychodów/kosztów

Wyłączenia zbiorczo

POZYCJE RZIS	WYŁĄCZENIA RAZEM	RZIS ŁĄCZNY PRZED WYŁĄCZENIAMI	RZIS ŁĄCZNY PO WYŁĄCZENIACH
A.I. Przychody netto ze sprzedaży produktów	195 197,15	14 296 346,94	14 101 149,79
A.VI. Przychody z tytułu dochodów budżetowych	191 887,00	287 311 561,18	287 119 674,18
B.IV. Podatki i opłaty	191 887,00	938 391,72	746 504,72
II. Zużycie materiałów i energii	138 001,43	13 039 420,08	12 901 418,65
III. Usługi obce	57 195,72	52 143 662,41	52 086 466,69

III. 1. ZZwFJ - wyłączenia z tytułu przekazanych/przyjętych dotacji

Wyłączenia zbiorczo

POZYCJE ZZwFJ	WYŁĄCZENIA RAZEM	ZZwFJ ŁĄCZNY PRZED WYŁĄCZENIAMI	ZZwFJ ŁĄCZNY PO WYŁĄCZENIACH
I.2.4. Dotacje i środki na inwestycje	2 200 000,00	51 931 626,12	49 731 626,12
III.1. Zysk netto (+)	1 500 000,00	203 277 797,37	201 777 797,37

III. 1. ZZwFJ - wyłączenia z tytułu nieodpłatnego przekazania/otrzymania środków trwałych i inwestycji

Wyłączenia zbiorczo

POZYCJE ZZwFJ	WYŁĄCZENIA RAZEM	ZZwFJ ŁĄCZNY PRZED WYŁĄCZENIAMI	ZZwFJ ŁĄCZNY PO WYŁĄCZENIACH
I.1.6. Nieodpłatnie otrzymane środki trwałe i inwestycje	20 048 051,45	20 226 546,75	178 495,30
I.2.6. Wartość sprzedanych i nieodpłatnie przekazanych środków trwałych i inwestycji	20 048 051,45	23 971 414,91	3 923 363,46

III.2. ZZwFJ - wyłączenia z tytułu innych zmniejszeń/innych zwiększeń

Wyłączenia zbiorczo

POZYCJE ZZwFJ	WYŁĄCZENIA RAZEM	ZZwFJ ŁĄCZNY PRZED WYŁĄCZENIAMI	ZZwFJ ŁĄCZNY PO WYŁĄCZENIACH
1.10. Inne zwiększenia	878 403,20	2 491 154,62	1 612 751,42
2.9. Inne zmniejszenia	878 403,20	5 373 639,85	4 495 236,65

SKARBNIK MIASTA
Główny Księgowy Budżetu

(główny księgowy)

26.05.2021

(rok, miesiąc, dzień)

PREZYDENT MIASTA

Patrycja Moskwa-Sławiewska

(kierownik jednostki)

68